BAHANA
TCW Investment Management
A member of iFG

Fund Fact Sheet
31 May 2023

# RD BAHANA PENDAPATAN TETAP MAKARA PRIMA KELAS G

**NAB/unit : 3,132.08**

**Tanggal Efektif**
29 Oct 2004
**No. Surat Efektif**
S-3370/PM/2004
**Tanggal Peluncuran**
04 November 2004
**Mata Uang**
IDR
**Jenis Reksa Dana**
RD Pendapatan Tetap
**Total Nilai Aktiva Bersih**
Rp 539.55 Millar
**Minimum Investasi Awal**
Rp 10,000
**Unit Yang Ditawarkan**
1,000,000,000
**Periode Penilaian**
Harian
**Kode ISIN**
IDN000004900

**Biaya Pembelian**
Maks. 2.00%
**Biaya Penjualan Kembali**
Maks. 1.00%
**Biaya Pengalihan**
Maks. 2.00%

**Biaya Manajemen**
Maks. 2.00% p.a.
**Biaya Kustodian**
Maks. 0.25% p.a.

**Nomor Rekening**
Standard Chartered
30681208543
Reksa Dana Bahana
Pendapatan Tetap Makara
*Informasi lebih lanjut harap hubungi Bahana TCW*

## Manajer Investasi

Bahana TCW adalah perusahaan joint venture antara PT Bahana Pembinaan Usaha Indonesia sebuah Badan Usaha Milik Negara yang bergerak di bidang investasi dan Trust Company of the West sebuah perusahaan manajer investasi terkemuka asal Los Angeles, Amerika Serikat.

## Tujuan Investasi

Standard Chartered Bank telah beroperasi di Indonesia untuk melakukan usaha sebagai Bank Umum sejak 1968. Dan telah memperoleh persetujuan untuk menjalankan kegiatan usaha sebagai Kustodian di bidang Pasar Modal berdasarkan Surat Keputusan Ketua Bapepam No. Kep-35/PM.WK/1991 tanggal 26 Juni 1991.

## Kebijakan Investasi

Menghindari investasi risiko tinggi, ingin kestabilan, ingin pendapatan tetap dalam jangka waktu satu hingga dua tahun.

## Alokasi Aset

| | |
|---|---|
| Obligasi | 92.2 % |
| Likuiditas | 7.8 % |

## Alokasi Sektor (Top 5)

| | |
|---|---|
| Pemerintah | 63.8 % |
| Others | 7.8 % |
| Pertanian | 7.5 % |
| Pertambangan | 7.1 % |
| Industri Dasar & Kimia | 4.9 % |

## Efek dalam Portofolio (Top 10)

| | |
|---|---|
| FR0068 | 3.23% |
| FR0080 | 7.81% |
| FR0082 | 12.08% |
| FR0087 | 5.51% |
| FR0091 | 8.18% |
| FR0096 | 11.83% |
| OBL BKLJT I PROVIDENT INVESTASI BERSAMA I | 3.71% |
| OBL BKLJT IV MEDCO ENERGI INT'L 2021 A | 2.8% |
| TD - BTN DEPOK | 4.08% |
| TD SCB OVERNITE IRP | 6.3% |

## Kinerja Reksa Dana (%)

| Kinerja | YTD | 1-bln | 3-bln | 6-bln | 1-thn | 3-thn | 5-thn | S.P.* |
|---|---|---|---|---|---|---|---|---|
| IRP-G | 3.35 | 1.04 | 1.97 | 4.07 | 6.04 | 17.87 | 24.61 | 213.21 |
| T. Ukur | 1.31 | 0.28 | 0.80 | 1.56 | 2.92 | 9.95 | 21.08 | 100.38 |

**Sejak Pembentukan*

| | | |
|---|---|---|
| Kinerja Bulan Tertinggi | October 2013 | 5.34 |
| Kinerja Bulan Terendah | September 2005 | -32.25 |

**Keterangan :**
Kinerja 1 tahun terakhir 6.04%. Tolok ukur adalah 100% of Index Rata-rate Deposito IDR 3 Bulan Bloomberg. Reksa dana ini pernah mencapai kinerja 5.34% pada bulan October 2013 dan mencapai kinerja -32.25% pada bulan September 2005.

## Bank Kustodian

Standard Chartered Bank telah beroperasi di Indonesia untuk melakukan usaha sebagai Bank Umum sejak 1968. Dan telah memperoleh persetujuan untuk menjalankan kegiatan usaha sebagai Kustodian di bidang Pasar Modal berdasarkan Surat Keputusan Ketua Bapepam No. Kep-35/PM.WK/1991 tanggal 26 Juni 1991.

## Risiko Investasi

- Risiko Perubahan Kondisi Ekonomi dan Politik
- Risiko Kredit, Industri, dan Pasar
- Risiko Pembubaran dan Likuidasi
- Risiko Likuiditas
- Risiko Suku Bunga
- Risiko Perubahan Peraturan Perpajakan & Peraturan Lainnya

## Manfaat Produk Reksa Dana

1. Pengelolaan secara profesional
2. Diversifikasi investasi
3. Potensi pertumbuhan nilai
4. Kemudahan bertransaksi
5. Minimum nominal investasi relatif terjangkau

## Klasifikasi Risiko

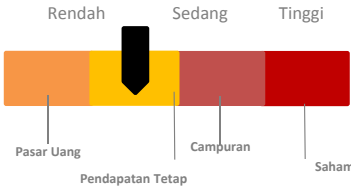


Menghindari investasi risiko tinggi, ingin kestabilan, ingin pendapatan tetap dalam jangka waktu satu hingga dua tahun.

### Kinerja Reksa Dana Sejak Diluncurkan

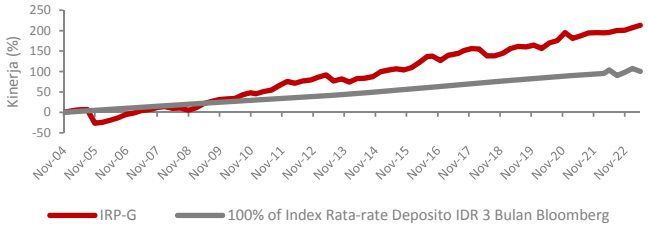


### Kinerja Bulanan Dalam 5 Tahun Terakhir

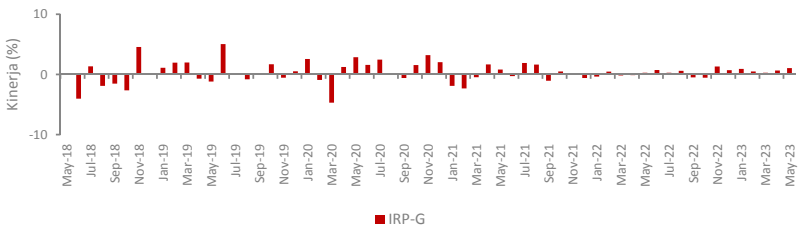


*Tolok ukur adalah 100% of Index Rata-rate Deposito IDR 3 Bulan Bloomberg*

Surat atau bukti konfirmasi pembelian Reksa Dana, penjualan kembali Reksa Dana, dan pengalihan Reksa Dana merupakan bukti hukum yang sah atas kepemilikan Reksa Dana yang diterbitkan atau dikirimkan oleh Bank Kustodian. Dalam hal telah terdapat fasilitas Acuan Kepemilikan Sekuritas (AKSES) Pemegang Unit Penyertaan dapat melihat kepemilikan Reksa Dana melalui laman *https://akses.ksei.co.id/*

reksa dana

**PT Bahana TCW Investment Management**
**Graha CIMB Niaga Lantai 21, Jalan Jendral Sudirman Kav. 58, Jakarta 12190, Indonesia**
**Telp: +6221 2505277 | Fax: +6221 2505279 | Email: bahanatcw@bahana.co.id | Website: link.bahanatcw.com | Instagram : bahana_tcw**

INVESTASI MELALUI REKSA DANA MENGANDUNG RISIKO, SEBELUM MEMUTUSKAN BERNVESTASI, CALON INVESTOR WAJIB MEMBACA DAN MEMAHAMI PROSPEKTUS. KINERJA MASALALU TIDAK MENJAMIN/MENCERMINKAN INDIKSI KINERJA DI MASA YANG AKAN DATANG. OJK TIDAK MEMBERIKAN PERNYATAANMENYETUJUI ATAU TIDAK MENYETUJUI EFEK INI, TIDAK JUGA MENYATAKAN KEBENARAN ATAU KECUKUPAN ISI PROSPEKTUS REKSA DANA INI. SETIAP PERNYATAAN YANG BERTENTANGAN DENGAN HAL-HAL TERSEBUT ADALAH PERBUATAN MELANGGAR HUKUM. Reksa Dana merupakan produk Pasar Modal dan bukan merupakan produk yang diterbitkan oleh Agen Penjual/Perbankan. Agen Penjual Efek Reksa Dana tidak bertanggung jawab atas tuntutan dan risiko pengelolaan portofolio reksa dana yang dilakukan oleh Manajer Investasi. Ringkasan Informasi produk ini tidak menggantikan Prospektus Reksa Dana dan disiapkan oleh PT Bahana TCW Investment Management hanya untuk kebutuhan informasi dan bukan merupakan suatu bentuk penawaran untuk membeli atau permintaan untuk menjual. Seluruh informasi yang terkandung pada dokumen ini disajikan dengan benar. Apabila perlu, investor disarankan untuk meminta pendapat profesional sebelum mengambil keputusan berinvestasi. Kinerja masa lalu tidak serta merta menjadi petunjuk untuk kinerja di masa mendatang, dan bukan juga merupakan perkiraan yang dibuat untuk memberikan indikasi mengenai kinerja atau kecenderungannya di masa mendatang. PT Bahana TCW Investment Management selaku Manajer Investasi berizin dan diawasi oleh OJK.