# Reksa Dana Indeks
# Eastspring IDX ESG Leaders Plus

eastspring investments
A Prudential plc company

## RINCIAN PRODUK

| | |
|---|---|
| Tanggal Efektif | 11 November 2021 |
| No. Pernyataan Efektif | S-1360/PM.21/2021 |
| Tanggal Peluncuran | 12 Januari 2022 |
| Jenis Reksa Dana | Reksa Dana Indeks |
| Bank Kustodian | Standard Chartered Bank |
| Mata Uang | IDR |
| Publikasi NAB | Harian |
| Periode Penilaian | Harian |
| Total Nilai Aktiva Bersih (total semua kelas) | Rp 16,53 Miliar |
| NAB/Unit | Rp 999,06 |
| Kode ISIN | IDN000473709 |
| Tolok Ukur | IDX ESG Leaders Index |
| Jumlah Unit yang Ditawarkan | Maks. 30 milyar unit |
| Min. Investasi Awal | IDR 10.000 |
| Min. Investasi Selanjutnya | IDR 10.000 |
| Min. Penjualan Kembali | IDR 10.000 |

| Beban Reksa Dana | |
|---|---|
| Biaya Manajemen | Maks. 2,5% per tahun |
| Biaya Kustodian | Maks. 0,25% per tahun |
| Biaya S-Invest | Maks. 0,005% per tahun |

| Beban Pemegang Unit Penyertaan | |
|---|---|
| Biaya Pembelian | Maks. 3% per transaksi |
| Biaya Penjualan Kembali | Maks. 2,0% per transaksi |
| Biaya Pengalihan | Maks. sebesar biaya pembelian dari Reksa Dana tujuan |

## RISIKO-RISIKO UTAMA

1. Risiko pasar dan berkurangnya Nilai Aktiva Bersih setiap unit penyertaan
2. Risiko nilai tukar
3. Risiko likuiditas
4. Risiko pembubaran dan likuidasi
5. Risiko Transaksi melalui Sistem Elektronik
6. Risiko kredit dan pihak ketiga (wanprestasi)
7. Risiko konsentrasi pada satu sektor tertentu
8. Risiko operasional
9. Risiko penilaian (valuasi)
10. Risiko perubahan peraturan
11. Risiko Penyesuaian portfolio Efek dengan Indeks Acuan (Tracking Error)
12. Risiko terkait dengan Indeks IDX ESG Leaders

## TUJUAN INVESTASI

untuk memberikan potensi tingkat pertumbuhan investasi yang berbasis dari kinerja Indeks IDX ESG LEADERS

## KLASIFIKASI RISIKO

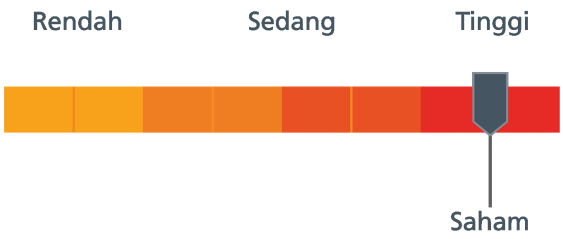


## KEBIJAKAN INVESTASI







Efek bersifat ekuitas







Pasar Uang Dalam Negeri

## % ALOKASI ASET

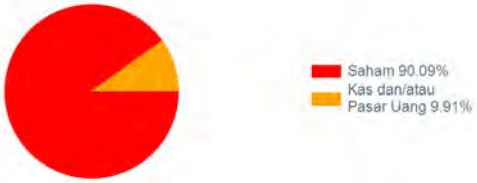

## KINERJA REKSA DANA

| | 1 BLN | 3 BLN | 6 BLN | 1 THN | 3 THN | 5 THN | SEJAK AWAL TAHUN | SEJAK PELUNCURAN |
|---|---|---|---|---|---|---|---|---|
| NDESGL_A | 0,32% | 4,04% | -3,83% | N/A | N/A | N/A | N/A | -0,09% |
| Tolok Ukur | 0,07% | 5,79% | -0,11% | N/A | N/A | N/A | N/A | 5,40% |

| | | |
|---|---|---|
| **Kinerja Bulan Tertinggi** | Mar 2022 | 3,28% |
| **Kinerja Bulan Terendah** | Jun 2022 | -6,81% |

## GRAFIK KINERJA HISTORIS

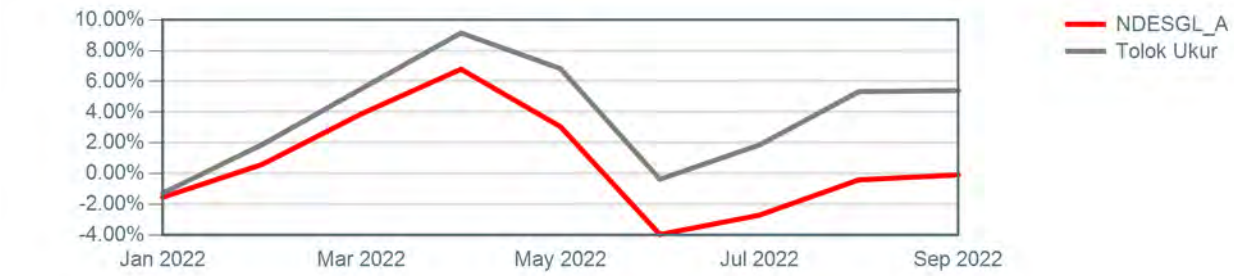


## KINERJA BULANAN DALAM 5 TAHUN TERAKHIR

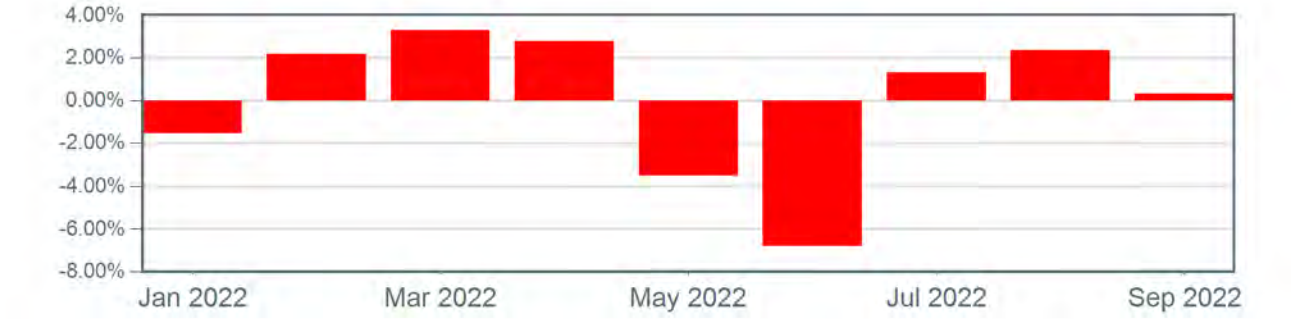


## KEPEMILIKAN TERBESAR

(hanya nama sekuritas, menurut abjad)

1. BANK CENTRAL ASIA Tbk
2. BANK MANDIRI ( PERSERO ) Tbk
3. BANK NEGARA INDONESIA Tbk
4. BANK RAKYAT INDONESIA (PERSERO) Tbk
5. BUMI SERPONG DAMAI TBK
6. CIPUTRA DEVELOPMENT Tbk
7. JASA MARGA (PERSERO) Tbk
8. SARANA MENARA NUSANTARA TBK
9. TELKOM INDONESIA PERSERO TBK PT
10. UNILEVER INDONESIA Tbk

## ULASAN PASAR

Indeks IDX ESG Leaders meningkat 0.07% pada September 2022. Indeks tersebut sedikit meningkat meskipun ditengah melambatnya prospek ekonomi global, seiring dengan berlanjutnya ketegangan geopolitik, dan juga disaat beberapa bank sentral terus menaikkan suku bunga untuk meredam inflasi. Pada bulan tersebut, World Bank telah memangkas prospek ekonominya untuk Tiongkok, didorong oleh pembatasan yang terus mengganggu aktivitas pabrik dan menahan pengeluaran. Pada bulan September, Fed menaikkan suku bunga kebijakan sebesar 75bps, didasari oleh inflasi yang masih tinggi. Secara domestik, BI (Bank Indonesia) secara mengejutkan telah menaikkan suku bunga acuan sebesar 50bps ke level 4.25% sebagai langkah pre-emptive untuk mengendalikan inflasi setelah kenaikan harga BBM (bahan bakar minyak). Teknologi dan Konsumsi non-siklikal adalah sektor dengan kinerja positif tertinggi, sementara Industri dan Keuangan adalah sektor dengan kinerja paling lambat.