Reksa Dana Indeks
Eastspring IDX ESG Leaders Plus

RINCIAN PRODUK

Tanggal Efektif	**11 November 2021**
No. Pernyataan Efektif	**S-1360/PM.21/2021**
Tanggal Peluncuran	**12 Januari 2022**
Jenis Reksa Dana	**Reksa Dana Indeks**
Bank Kustodian	**Standard Chartered Bank**
Mata Uang	**IDR**
Publikasi NAB	**Harian**
Periode Penilaian	**Harian**
Total Nilai Aktiva Bersih (total semua kelas)	**Rp 3,60 Miliar**
NAB/Unit	**Rp 1.067,89**
Kode ISIN	**IDN000473600**
Tolok Ukur	**IDX ESG Leaders Index**
Jumlah Unit yang Ditawarkan	**Maks. 30 milyar unit**
Min. Investasi Awal	**IDR 10.000**
Min. Investasi Selanjutnya	**IDR 10.000**
Min. Penjualan Kembali	**IDR 10.000**

Beban Reksa Dana	
Biaya Manajemen	**Maks. 2,5% per tahun**
Biaya Kustodian	**Maks. 0,25% per tahun**
Biaya S-Invest	**Maks. 0,005% per tahun**

Beban Pemegang Unit Penyertaan	
Biaya Pembelian	**Maks. 3% per transaksi**
Biaya Penjualan Kembali	**Maks. 2,0% per transaksi**
Biaya Pengalihan	**Maks. sebesar biaya pembelian dari Reksa Dana tujuan**

RISIKO-RISIKO UTAMA

1. Risiko pasar dan berkurangnya Nilai Aktiva Bersih setiap unit penyertaan
2. Risiko nilai tukar
3. Risiko likuiditas
4. Risiko pembubaran dan likuidasi
5. Risiko Transaksi melalui Sistem Elektronik
6. Risiko kredit dan pihak ketiga (wanprestasi)
7. Risiko konsentrasi pada satu sektor tertentu
8. Risiko operasional
9. Risiko penilaian (valuasi)
10. Risiko perubahan peraturan
11. Risiko Penyesuaian portfolio Efek dengan Indeks Acuan (Tracking Error)
12. Risiko terkait dengan Indeks IDX ESG Leaders

TUJUAN INVESTASI

untuk memberikan potensi tingkat pertumbuhan investasi yang berbasis dari kinerja Indeks IDX ESG LEADERS

KLASIFIKASI RISIKO

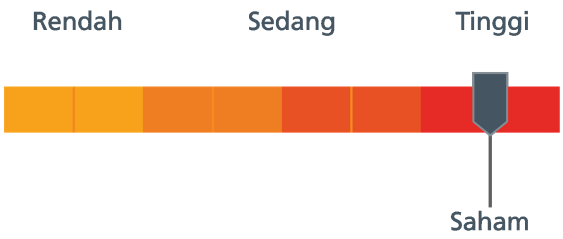

KEBIJAKAN INVESTASI





Efek bersifat ekuitas





Pasar Uang Dalam Negeri

% ALOKASI ASET



KINERJA REKSA DANA

	1 BLN	3 BLN	6 BLN	1 THN	3 THN	5 THN	SEJAK AWAL TAHUN	SEJAK PELUNCURAN
NDESGL_A	2,79%	8,47%	N/A	N/A	N/A	N/A	N/A	6,79%
Tolok Ukur	3,44%	10,56%	N/A	N/A	N/A	N/A	N/A	9,15%

Kinerja Bulan Tertinggi			Kinerja Bulan Terendah		
	Apr 2022	2,79%		Jan 2022	-1,55%

GRAFIK KINERJA HISTORIS

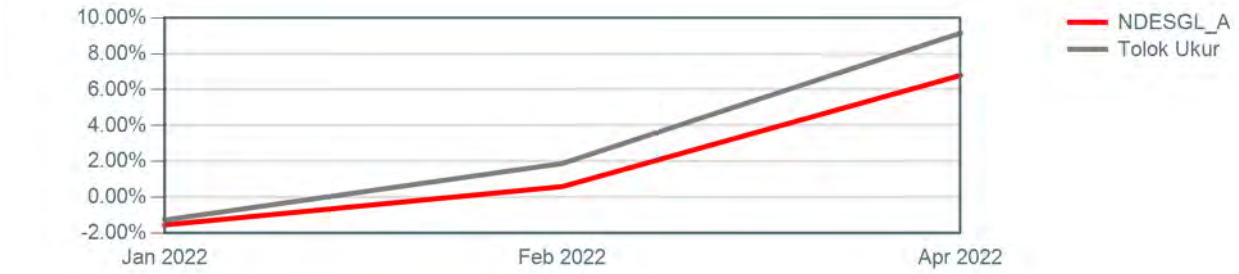

KINERJA BULANAN DALAM 5 TAHUN TERAKHIR

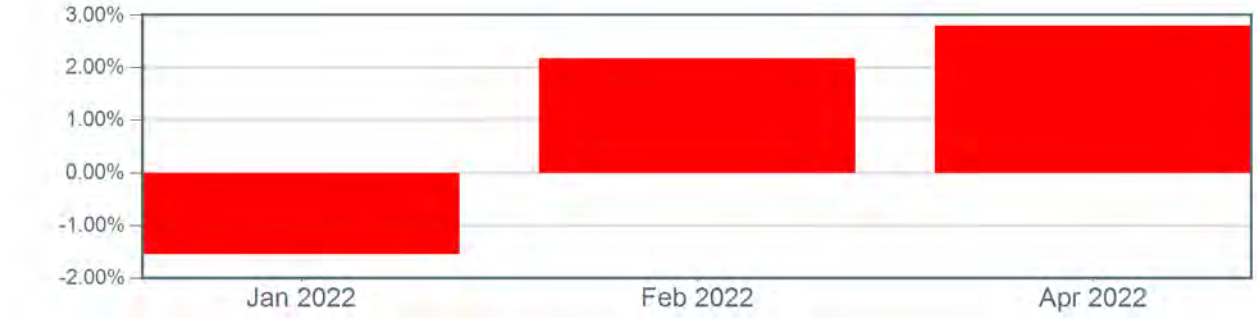

KEPEMILIKAN TERBESAR

(hanya nama sekuritas, menurut abjad)

1. ACE HARDWARE INDONESIA Tbk
2. BANK CENTRAL ASIA Tbk
3. BANK MANDIRI (PERSERO) Tbk
4. BANK NEGARA INDONESIA Tbk
5. BANK RAKYAT INDONESIA (PERSERO) Tbk
6. BUMI SERPONG DAMAI TBK
7. JASA MARGA (PERSERO) Tbk
8. MEDIA NUSANTARA CITRA Tbk
9. TELKOM INDONESIA PERSERO TBK PT
10. UNILEVER INDONESIA Tbk

ULASAN PASAR

Indeks IDX ESG Leaders menguat 3,44% pada April 2022. Indeks bergerak lebih tinggi ditopang oleh investor asing yang melanjutkan aksi beli di pasar domestik didukung oleh kondisi fundamental yang membaik di Indonesia, didukung oleh harga komoditas yang lebih tinggi. Secara global, The Fed telah memutuskan untuk menaikkan suku bunga acuannya sebesar 50bps pada pertemuannya di awal Mei kemarin ke kisaran 0,75%-1%. Keputusan tersebut lebih tidak hawkish dari yang diharapkan, dimana pejabat Fed juga menegaskan kembali bahwa kenaikan 75bps bukanlah sesuatu yang sedang dipertimbangkan secara aktif oleh para komite. The Fed juga mengumumkan rencananya untuk mulai mengurangi balance sheetnya mulai 1 Juni mendatang, dengan mengurangi aset sebesar USD 47.5milyar. Energi dan Industri adalah sektor dengan kinerja tertinggi, sementara Properti dan Konsumen Non-Siklikal adalah sektor yang tertinggal.