Reksa Dana Indeks
Eastspring IDX ESG Leaders Plus

RINCIAN PRODUK

Tanggal Efektif	11 November 2021
No. Pernyataan Efektif	S-1360/PM.21/2021
Tanggal Peluncuran	12 Januari 2022
Jenis Reksa Dana	Reksa Dana Indeks
Bank Kustodian	Standard Chartered Bank
Mata Uang	IDR
Publikasi NAB	Harian
Periode Penilaian	Harian
Total Nilai Aktiva Bersih (total semua kelas)	Rp 5,66 Miliar
NAB/Unit	Rp 1.038,86
Kode ISIN	IDN000473600
Tolok Ukur	IDX ESG Leaders Index
Jumlah Unit yang Ditawarkan	Maks. 30 milyar unit
Min. Investasi Awal	IDR 10.000
Min. Investasi Selanjutnya	IDR 10.000
Min. Penjualan Kembali	IDR 10.000

Beban Reksa Dana	
Biaya Manajemen	Maks. 2,5% per tahun
Biaya Kustodian	Maks. 0,25% per tahun
Biaya S-Invest	Maks. 0,005% per tahun

Beban Pemegang Unit Penyertaan	
Biaya Pembelian	Maks. 3% per transaksi
Biaya Penjualan Kembali	Maks. 2,0% per transaksi
Biaya Pengalihan	Maks. sebesar biaya pembelian dari Reksa Dana tujuan

RISIKO-RISIKO UTAMA

1. Risiko pasar dan berkurangnya Nilai Aktiva Bersih setiap unit penyertaan
2. Risiko nilai tukar
3. Risiko likuiditas
4. Risiko pembubaran dan likuidasi
5. Risiko Transaksi melalui Sistem Elektronik
6. Risiko kredit dan pihak ketiga (wanprestasi)
7. Risiko konsentrasi pada satu sektor tertentu
8. Risiko operasional
9. Risiko penilaian (valuasi)
10. Risiko perubahan peraturan
11. Risiko Penyesuaian portfolio Efek dengan Indeks Acuan (Tracking Error)
12. Risiko terkait dengan Indeks IDX ESG Leaders

TUJUAN INVESTASI

untuk memberikan potensi tingkat pertumbuhan investasi yang berbasis dari kinerja Indeks IDX ESG LEADERS

KLASIFIKASI RISIKO

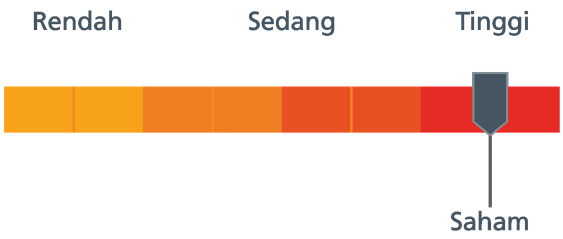

KEBIJAKAN INVESTASI



Efek bersifat ekuitas



Pasar Uang Dalam Negeri

% ALOKASI ASET

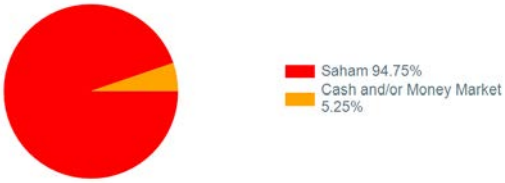

KINERJA REKSA DANA

	1 BLN	3 BLN	6 BLN	1 THN	3 THN	5 THN	SEJAK AWAL TAHUN	SEJAK PELUNCURAN
NDESGL_A	3,28%	N/A	N/A	N/A	N/A	N/A	N/A	3,89%
Tolok Ukur	3,57%	N/A	N/A	N/A	N/A	N/A	N/A	5,52%

Kinerja Bulan Tertinggi			Kinerja Bulan Terendah		
	Mar 2022	3,28%		Jan 2022	-1,55%

GRAFIK KINERJA HISTORIS



KINERJA BULANAN DALAM 5 TAHUN TERAKHIR

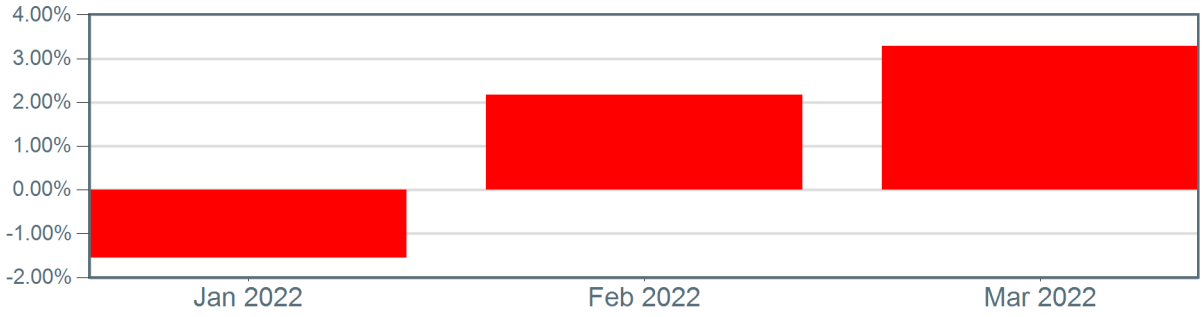

KEPEMILIKAN TERBESAR

(hanya nama sekuritas, menurut abjad)

1. BANK CENTRAL ASIA Tbk
2. BANK MANDIRI (PERSERO) Tbk
3. BANK NEGARA INDONESIA Tbk
4. BANK RAKYAT INDONESIA (PERSERO) Tbk
5. BUMI SERPONG DAMAI TBK
6. ERAJAYA SWASEMBADA TBK PT
7. JASA MARGA (PERSERO) Tbk
8. MEDIA NUSANTARA CITRA Tbk
9. SARANA MENARA NUSANTARA TBK
10. TELKOM INDONESIA PERSERO TBK PT

ULASAN PASAR

Indeks IDX ESG Leaders menguat 3,57% pada Maret 2022. Secara global, The Fed memutuskan untuk menaikkan suku bunga acuannya sebesar 25bps, kenaikan pertama sejak Desember 2018. Kenaikan tersebut sesuai dengan ekspektasi, sehingga indeks global bergerak lebih tinggi setelah keputusan tersebut. Komite tersebut juga memberi sinyal akan melanjutkan kenaikan suku bunga di setiap enam pertemuan berikut yang tersisa tahun ini. Beberapa indeks domestik juga terangkat lebih tinggi dengan IHSG mencapai level tertinggi sepanjang masa, mencapai di atas level 7.000. Kenaikan harga komoditas akibat konflik Rusia dan Ukraina telah mendorong arus investor asing masuk ke negara pengekspor komoditas seperti Indonesia. Sektor energi dan industri adalah berkinerja positif tertinggi, sementara sektor kesehatan dan infrastruktur adalah yang terendah.