Reksa Dana Indeks
Eastspring IDX ESG Leaders Plus

eastspring investments
A Prudential plc company

RINCIAN PRODUK

Tanggal Efektif	**11 November 2021**
No. Pernyataan Efektif	**S-1360/PM.21/2021**
Tanggal Peluncuran	**12 Januari 2022**
Jenis Reksa Dana	**Reksa Dana Indeks**
Bank Kustodian	**Standard Chartered Bank**
Mata Uang	**IDR**
Publikasi NAB	**Harian**
Periode Penilaian	**Harian**
Total Nilai Aktiva Bersih (total semua kelas)	**Rp 3,66 Miliar**
NAB/Unit	**Rp 1.030,50**
Kode ISIN	**IDN000473600**
Tolok Ukur	**IDX ESG Leaders Index**
Jumlah Unit yang Ditawarkan	**Maks. 30 milyar unit**
Min. Investasi Awal	**IDR 10.000**
Min. Investasi Selanjutnya	**IDR 10.000**
Min. Penjualan Kembali	**IDR 10.000**

Beban Reksa Dana	
Biaya Manajemen	**Maks. 2,5% per tahun**
Biaya Kustodian	**Maks. 0,25% per tahun**
Biaya S-Invest	**Maks. 0,005% per tahun**

Beban Pemegang Unit Penyertaan	
Biaya Pembelian	**Maks. 3% per transaksi**
Biaya Penjualan Kembali	**Maks. 2,0% per transaksi**
Biaya Pengalihan	**Maks. sebesar biaya pembelian dari Reksa Dana tujuan**

RISIKO-RISIKO UTAMA

1. Risiko pasar dan berkurangnya Nilai Aktiva Bersih setiap unit penyertaan
2. Risiko nilai tukar
3. Risiko likuiditas
4. Risiko pembubaran dan likuidasi
5. Risiko Transaksi melalui Sistem Elektronik
6. Risiko kredit dan pihak ketiga (wanprestasi)
7. Risiko konsentrasi pada satu sektor tertentu
8. Risiko operasional
9. Risiko penilaian (valuasi)
10. Risiko perubahan peraturan
11. Risiko Penyesuaian portfolio Efek dengan Indeks Acuan (Tracking Error)
12. Risiko terkait dengan Indeks IDX ESG Leaders

TUJUAN INVESTASI

untuk memberikan potensi tingkat pertumbuhan investasi yang berbasis dari kinerja Indeks IDX ESG LEADERS

KLASIFIKASI RISIKO

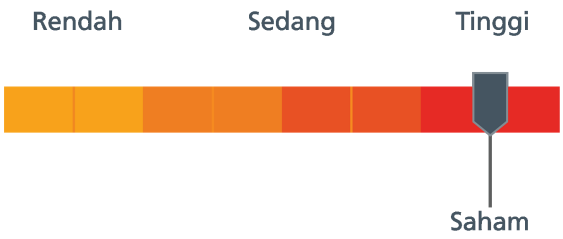

KEBIJAKAN INVESTASI



Pasar Uang Dalam Negeri



Efek bersifat ekuitas

% ALOKASI ASET



KINERJA REKSA DANA

	1 BLN	3 BLN	6 BLN	1 THN	3 THN	5 THN	SEJAK AWAL TAHUN	SEJAK PELUNCURAN
NDESGL_A	-3,50%	2,45%	N/A	N/A	N/A	N/A	N/A	3,05%
Tolok Ukur	-2,12%	4,86%	N/A	N/A	N/A	N/A	N/A	6,83%

Kinerja Bulan Tertinggi			Kinerja Bulan Terendah		
	Mar 2022	3,28%		May 2022	-3,50%

GRAFIK KINERJA HISTORIS

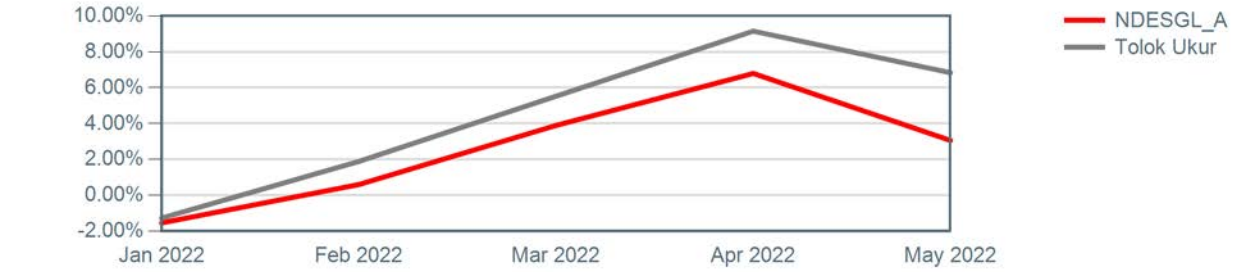

KINERJA BULANAN DALAM 5 TAHUN TERAKHIR

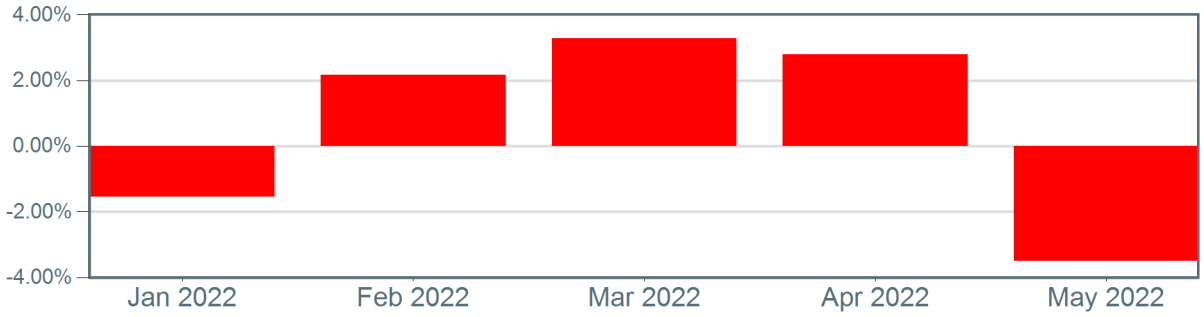

KEPEMILIKAN TERBESAR

(hanya nama sekuritas, menurut abjad)

1. ACE HARDWARE INDONESIA Tbk
2. BANK CENTRAL ASIA Tbk
3. BANK MANDIRI (PERSERO) Tbk
4. BANK NEGARA INDONESIA Tbk
5. BANK RAKYAT INDONESIA (PERSERO) Tbk
6. INDUSTRI JAMU & FARMASI SIDO MUNCUL - ID
7. JASA MARGA (PERSERO) Tbk
8. MEDIA NUSANTARA CITRA Tbk
9. TELKOM INDONESIA PERSERO TBK PT
10. UNILEVER INDONESIA Tbk

ULASAN PASAR

Indeks IDX ESG Leaders melemah 2,12% pada May 2022. Indeks dibuka melemah setelah ditutup selama satu minggu selama libur Lebaran. Sentimen negatif terutama didorong oleh peristiwa global, dimulai dengan The Fed yang telah menaikkan suku bunga acuan sebesar 50bps pada pertemuannya di bulan Mei, sementara itu juga mengumumkan untuk mengurangi neraca sebesar USD 47,5miliar per bulan mulai Juni 2022. Inflasi AS (Amerika Serikat) sebesar 8,3% pada bulan April, jatuhnya stablecoin TerraUSD, lanjutnya perang antara Rusia-Ukraina dan penguncian Tiongkok telah mendorong investor untuk mengurangi aset berisiko pada bulan tersebut, terutama saham-saham sektor teknologi dan Bitcoin. Transportasi dan Energi adalah sektor yang berkinerja positif teratas, sementara Keuangan dan Teknologi adalah sektor yang tertinggal.