Reksa Dana
Eastspring Investments Cash Reserve

eastspring investments
A Prudential plc company

RINCIAN PRODUK

Tanggal Efektif	12 April 2013
No. Pernyataan Efektif	S-82/D.04/2013
Tanggal Peluncuran (Kelas A)	03 Juli 2013
Jenis Reksa Dana	Reksa Dana Pasar Uang
Bank Kustodian	Standard Chartered Bank
Mata Uang	IDR
Publikasi NAB	Harian
Periode Penilaian	Harian
Total Nilai Aktiva Bersih (total semua kelas)	Rp 1,06 Triliun
NAB/Unit (Kelas A)	Rp 1.553,89
Kode ISIN (Kelas A)	IDN000155009
Tolok Ukur	Rata-rata Deposit Berjangka 1 bulan (net)
Jumlah Unit yang Ditawarkan	Maks. 10 miliar unit
Min. Investasi Awal	Rp 10.000,00
Min. Investasi Selanjutnya	Rp 10.000,00
Min. Penjualan Kembali	Rp 10.000,00

Beban Reksa Dana	
Biaya Manajemen	Maks. 1,0% per tahun
Biaya Kustodian	Maks. 0,20% per tahun
Biaya S-Invest	Maks. 0,003% per tahun

Beban Pemegang Unit Penyertaan	
Biaya Pembelian	N/A
Biaya Penjualan Kembali	N/A
Biaya Pengalihan	Maks. sebesar biaya pembelian dari Reksa Dana tujuan

* Jumlah mungkin berbeda jika transaksi dilakukan melalui Agen Penjual Reksa Dana.

RISIKO-RISIKO UTAMA

1. Risiko pasar dan risiko berkurangnya nilai aktiva bersih setiap unit penyertaan
2. Risiko likuiditas
3. Risiko pembubaran dan likuidasi
4. Risiko transaksi melalui sistem elektronik
5. Risiko kredit dan pihak ketiga (wanprestasi)
6. Risiko konsentrasi pada satu sektor tertentu
7. Risiko operasional
8. Risiko penilaian (valuasi)
9. Risiko perubahan peraturan

TUJUAN INVESTASI

Memberikan potensi imbal hasil yang relatif stabil dan likuid melalui investasi pada instrumen pasar uang Indonesia.

KLASIFIKASI RISIKO

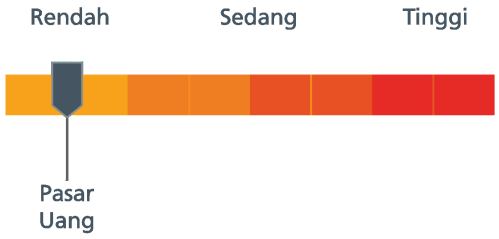

Reksa Dana Eastspring Investments Cash Reserve berinvestasi pada instrumen pasar uang seperti deposito berjangka dan instrmen obligasi dengan jatuh tempo maksimum 1 tahun sehingga dikategorikan berisiko rendah.

KEBIJAKAN INVESTASI



Min. 100%



Maks. 100%

Pasar Uang 100%

% ALOKASI ASET



KINERJA REKSA DANA

	1 BLN	3 BLN	6 BLN	1 THN	3 THN	5 THN	SEJAK AWAL TAHUN	SEJAK PELUNCURAN
NDCRMF_A	0,14%	0,15%	0,52%	1,26%	9,37%	20,56%	0,63%	55,39%
Tolok Ukur	0,19%	0,62%	1,22%	2,62%	11,21%	22,35%	1,45%	52,60%

Kinerja Bulan Tertinggi		Kinerja Bulan Terendah		
Okt 2015	0,67%	May 2022	-0,05%	

GRAFIK KINERJA HISTORIS

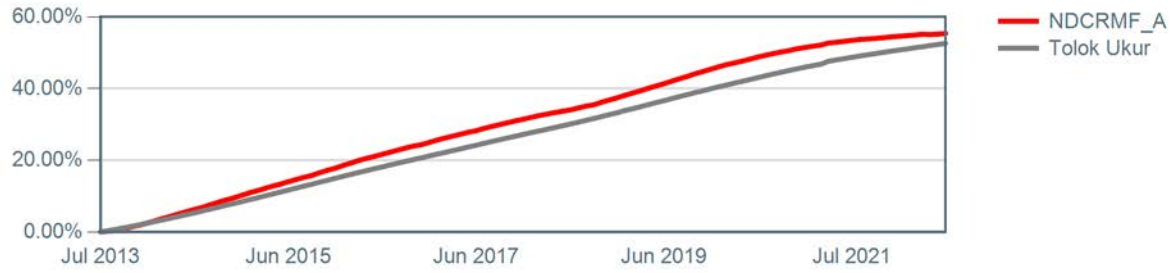

KINERJA BULANAN DALAM 5 TAHUN TERAKHIR

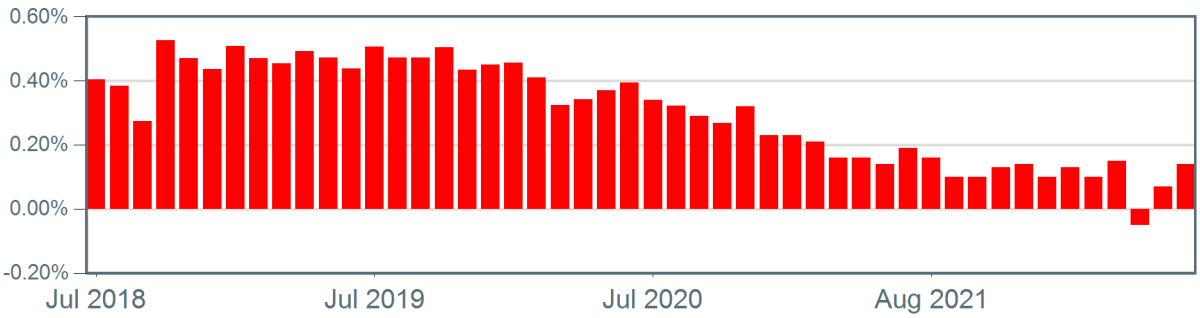

KEPEMILIKAN TERBESAR

(hanya nama sekuritas, menurut abjad)

1.	BANK CHINATRUST INDONESIA	TD
2.	BANK JABAR BANTEN	TD
3.	BANK MANDIRI	TD
4.	BANK PANIN	TD
5.	BANK PERMATA SYARIAH	TD
6.	BANK SYRH MANDIRI	TD
7.	BTN	TD
8.	MAYBANK	TD
9.	OBL NEGARA REPUBLIK INDONESIA FR0063	FI
10.	SBSN Seri PBS027	FI

ULASAN PASAR

Investor global melega, karena The Fed telah mengumumkan kenaikan 75bps pada pertemuan bulan Juli, yang merupakan sesuai dengan ekspektasi. The Fed juga mengisyaratkan perlambatan dalam laju pengetatan moneter nantinya, cukup menenangkan meskipun PDB AS (Amerika Serikat) telah menunjukkan kontraksi kedua berturut-turut sebesar -0,9% secara tahunan pada kuartal kedua. Di dalam negeri, BI kembali mempertahankan suku bunga acuan. Meskipun bank sentral tersebut memperkirakan inflasi headline akhir tahun 2022 akan berada di atas target batas atasnya, namun inflasi inti diekspektasikan akan tetap berada dalam target 2-4%. Imbal hasil obligasi pemerintah Indonesia bertenor 10 tahun turun menjadi 7,12% dari sebelumnya 7,22%. Dalam sebulan, tingkat inflasi tahunan Indonesia adalah 4,94% sementara juga melaporkan surplus perdagangan sebesar USD 5,1 miliar pada bulan sebelumnya. Sementara itu, rata-rata suku bunga deposito 1 bulan mengalami sedikit penurunan dari 3,06% menjadi 3,04% p.a. di bulan Juli.