Reksa Dana
Eastspring Investments Cash Reserve

eastspring investments
A Prudential plc company

RINCIAN PRODUK

Tanggal Efektif	12 April 2013
No. Pernyataan Efektif	S-82/D.04/2013
Tanggal Peluncuran (Kelas A)	03 Juli 2013
Jenis Reksa Dana	Reksa Dana Pasar Uang
Bank Kustodian	Standard Chartered Bank
Mata Uang	IDR
Publikasi NAB	Harian
Periode Penilaian	Harian
Total Nilai Aktiva Bersih (total semua kelas)	Rp 141,04 Miliar
NAB/Unit (Kelas A)	Rp 1.648,44
Kode ISIN (Kelas A)	IDN000155009
Tolok Ukur	Rata-rata Deposit Berjangka 1 bulan (net)
Jumlah Unit yang Ditawarkan	Maks. 20 miliar unit
Min. Investasi Awal	Rp 10.000,00
Min. Investasi Selanjutnya	Rp 10.000,00
Min. Penjualan Kembali	Rp 10.000,00

Beban Reksa Dana	
Biaya Manajemen	Maks. 1,0% per tahun
Biaya Kustodian	Maks. 0,20% per tahun
Biaya S-Invest	Maks. 0,003% per tahun

Beban Pemegang Unit Penyertaan	
Biaya Pembelian	N/A
Biaya Penjualan Kembali	N/A
Biaya Pengalihan	Maks. sebesar biaya pembelian dari Reksa Dana tujuan

* Jumlah mungkin berbeda jika transaksi dilakukan melalui Agen Penjual Reksa Dana.

RISIKO-RISIKO UTAMA

1. Risiko pasar dan risiko berkurangnya nilai aktiva bersih setiap unit penyertaan
2. Risiko likuiditas
3. Risiko pembubaran dan likuidasi
4. Risiko transaksi melalui sistem elektronik
5. Risiko kredit dan pihak ketiga (wanprestasi)
6. Risiko konsentrasi pada satu sektor tertentu
7. Risiko operasional
8. Risiko penilaian (valuasi)
9. Risiko perubahan peraturan

TUJUAN INVESTASI

Memberikan potensi imbal hasil yang relatif stabil dan likuid melalui investasi pada instrumen pasar uang Indonesia.

KLASIFIKASI RISIKO

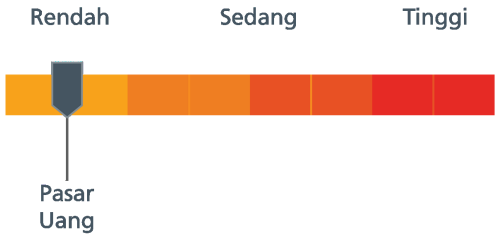

Reksa Dana Eastspring Investments Cash Reserve berinvestasi pada instrumen pasar uang seperti deposito berjangka dan instrmen obligasi dengan jatuh tempo maksimum 1 tahun sehingga dikategorikan berisiko rendah.

KEBIJAKAN INVESTASI



Min. 100%



Maks. 100%

Pasar Uang 100%

% ALOKASI ASET





KINERJA REKSA DANA

	1 BLN	3 BLN	6 BLN	1 THN	3 THN	5 THN	SEJAK AWAL TAHUN	SEJAK PELUNCURAN
NDCRMF_A	0,27%	0,93%	2,01%	3,73%	7,63%	16,62%	2,01%	64,84%
Tolok Ukur	0,25%	0,82%	1,63%	3,24%	8,99%	18,36%	1,63%	61,70%

Kinerja Bulan Tertinggi			Kinerja Bulan Terendah		
	Okt 2015	0,67%		Sep 2022	-0,11%

GRAFIK KINERJA HISTORIS

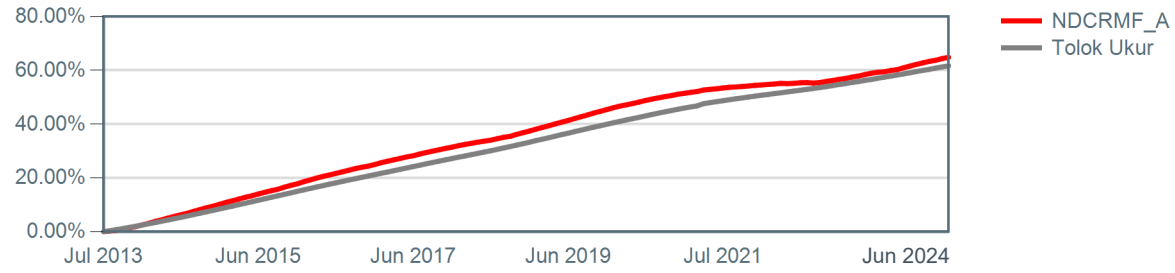

KINERJA BULANAN DALAM 5 TAHUN TERAKHIR

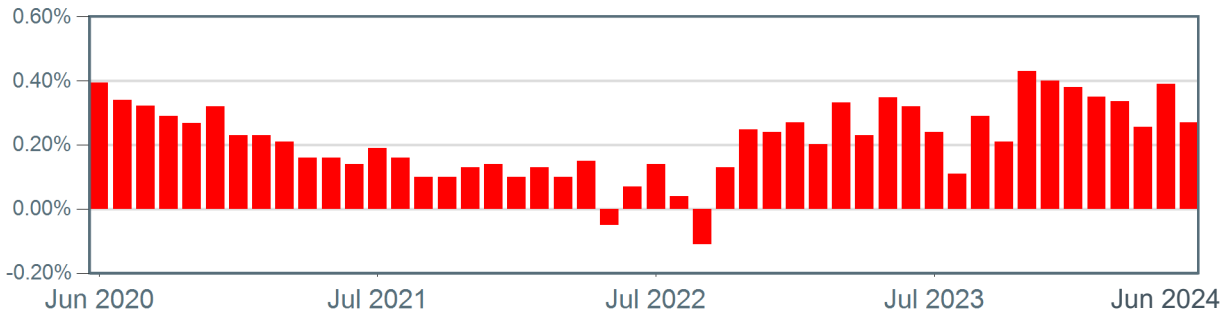

KEPEMILIKAN TERBESAR

(hanya nama sekuritas, menurut abjad)

1.	BANK DANAMON INDONESIA UNIT USAHA SYARIAH	TD	6.38%
2.	BANK JABAR BANTEN	TD	4.61%
3.	BANK MAYBANK INDONESIA	TD	8.69%
4.	BANK PERMATA UNIT USAHA SYARIAH	TD	8.86%
5.	BANK RAKYAT INDONESIA	TD	8.87%
6.	BANK TABUNGAN NEGARA	TD	9.57%
7.	BPD JAWA TENGAH UNIT USAHA SYARIAH	TD	8.86%
8.	BPD JAWA TIMUR	TD	4.25%
9.	PT BANK BTPN SYARIAH	TD	8.86%
10.	PT BANK SYARIAH INDONESIA TBK	TD	8.33%

ULASAN PASAR

Sesuai ekspektasi pasar Bank Indonesia mempertahankan suku bunga di 6,25%. BI mengindikasikan fokus kebijakan pada stabilitas Rupiah dan akan tetap hadir di pasar untuk menjaga stabilitas Rupiah. BI memandang level fundamental Rupiah lebih kuat dari 16.000 dan pelemahan saat ini dipengaruhi oleh permintaan dolar yang kuat dari korporasi dan ketidakpastian outlook fiskal domestik. BI akan terus fokus menggabungkan intervensi valuta asing dan operasi pasar terbuka, termasuk menaikkan imbal hasil SRBI untuk menarik lebih banyak arus dana asing. Inflasi domestik tetap terkendali, tumbuh lebih rendah dibandingkan bulan sebelumnya sebesar 2,51% YoY di bulan Mei akibat deflasi harga pangan. Imbal hasil SBN tenor 10 tahun naik menjadi 7,07% dari penutupan bulan sebelumnya 6,92%. Sementara itu, rata-rata suku bunga deposito 1 bulan stabil di level 2,83% p.a. di bulan Juni 2024.