Reksa Dana
Eastspring Investments Cash Reserve

eastspring investments
A Prudential plc company

RINCIAN PRODUK

Tanggal Efektif	12 April 2013
No. Pernyataan Efektif	S-82/D.04/2013
Tanggal Peluncuran (Kelas A)	03 Juli 2013
Jenis Reksa Dana	Reksa Dana Pasar Uang
Bank Kustodian	Standard Chartered Bank
Mata Uang	IDR
Publikasi NAB	Harian
Periode Penilaian	Harian
Total Nilai Aktiva Bersih (total semua kelas)	Rp 84,04 Miliar
NAB/Unit (Kelas A)	Rp 1.584,19
Kode ISIN (Kelas A)	IDN000155009
Tolok Ukur	Rata-rata Deposit Berjangka 1 bulan (net)
Jumlah Unit yang Ditawarkan	Maks. 10 miliar unit
Min. Investasi Awal	Rp 10.000,00
Min. Investasi Selanjutnya	Rp 10.000,00
Min. Penjualan Kembali	Rp 10.000,00

Beban Reksa Dana	
Biaya Manajemen	Maks. 1,0% per tahun
Biaya Kustodian	Maks. 0,20% per tahun
Biaya S-Invest	Maks. 0,003% per tahun

Beban Pemegang Unit Penyertaan	
Biaya Pembelian	N/A
Biaya Penjualan Kembali	N/A
Biaya Pengalihan	Maks. sebesar biaya pembelian dari Reksa Dana tujuan

* Jumlah mungkin berbeda jika transaksi dilakukan melalui Agen Penjual Reksa Dana.

RISIKO-RISIKO UTAMA

1. Risiko pasar dan risiko berkurangnya nilai aktiva bersih setiap unit penyertaan
2. Risiko likuiditas
3. Risiko pembubaran dan likuidasi
4. Risiko transaksi melalui sistem elektronik
5. Risiko kredit dan pihak ketiga (wanprestasi)
6. Risiko konsentrasi pada satu sektor tertentu
7. Risiko operasional
8. Risiko penilaian (valuasi)
9. Risiko perubahan peraturan

TUJUAN INVESTASI

Memberikan potensi imbal hasil yang relatif stabil dan likuid melalui investasi pada instrumen pasar uang Indonesia.

KLASIFIKASI RISIKO

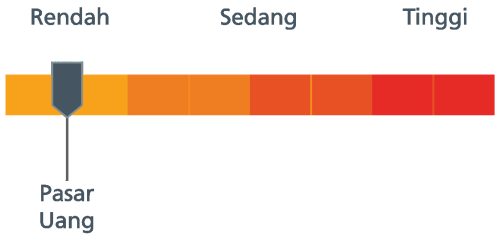

Reksa Dana Eastspring Investments Cash Reserve berinvestasi pada instrumen pasar uang seperti deposito berjangka dan instrmen obligasi dengan jatuh tempo maksimum 1 tahun sehingga dikategorikan berisiko rendah.

KEBIJAKAN INVESTASI





Pasar Uang 100%

% ALOKASI ASET



KINERJA REKSA DANA

	1 BLN	3 BLN	6 BLN	1 THN	3 THN	5 THN	SEJAK AWAL TAHUN	SEJAK PELUNCURAN
NDCRMF_A	0,35%	0,92%	1,64%	2,16%	6,89%	18,52%	1,39%	58,42%
Tolok Ukur	0,27%	0,76%	1,50%	2,81%	9,64%	20,57%	1,26%	56,27%

Kinerja Bulan Tertinggi		Kinerja Bulan Terendah	
Okt 2015	0,67%	Sep 2022	-0,11%

GRAFIK KINERJA HISTORIS

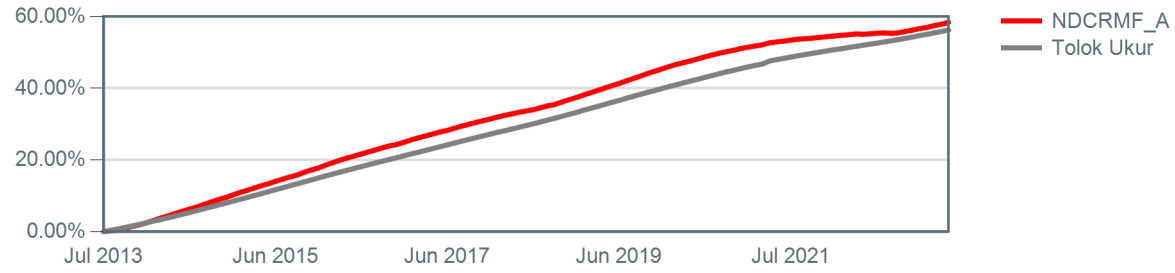

KINERJA BULANAN DALAM 5 TAHUN TERAKHIR

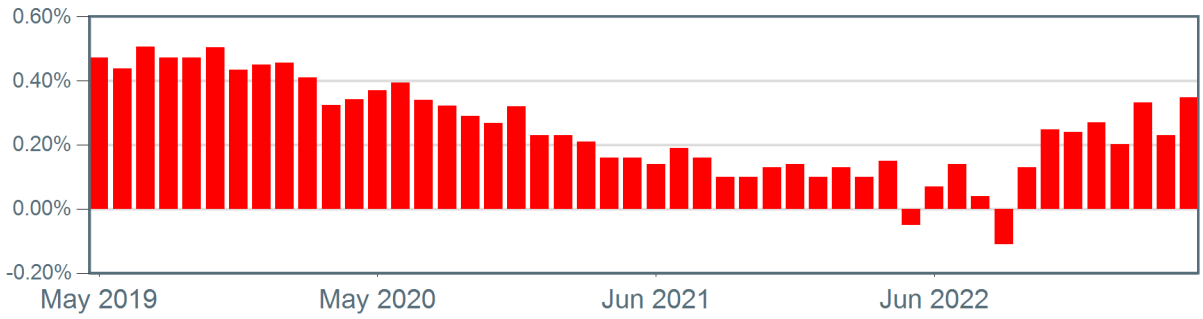

KEPEMILIKAN TERBESAR

(hanya nama sekuritas, menurut abjad)

1.	BANK MANDIRI TASPEN	TD	2.47%
2.	BANK OCBC NISP	TD	6.18%
3.	BTN	TD	3.08%
4.	MAYBANK	TD	6.17%
5.	OB BK IV SANF DGN TGKT BUNGA TTP II 23 A	FI	3.69%
6.	OBL BKL II BUSSAN AUTO FIN II 2022 A	FI	9.25%
7.	OBL BKL III INDAH KIAT PLP&PPR III 22 A	FI	9.23%
8.	OBL BKL V BFI FIN INDONESIA III 2023 A	FI	7.41%
9.	OBL NEGARA REPUBLIK INDO SERI ORI017	FI	43.23%
10.	PT BANK SYARIAH INDONESIA TBK	TD	3.70%

ULASAN PASAR

Rupiah melemah 2,33% pada bulan Mei 2023. Momentum pemulihan yang lambat di Tiongkok telah mempengaruhi harga komoditas seperti minyak, batu bara dan nikel. Hal ini turut serta menurunkan kepercayaan para investor terhadap Indonesia, meskipun data makro ekonomi masih menunjukkan ketahanan, mengingat ketergantungan perekonomian domestik terhadap komoditas tersebut relatif tinggi. Bank Indonesia (BI) kembali mempertahankan 7-Days Reverse Repo Rate (7DRRR) di 5,75% pada pertemuan Mei 2023, sesuai ekspektasi konsensus. Bank sentral tersebut melihat bahwa level suku bunga saat ini masih konsisten dengan upayanya untuk menurunkan inflasi ke target 3,0%; sementara itu pada saat yang bersamaan mereka juga menyebutkan bahwa risiko global akan mengalami peningkatan dan sehingga akan lebih menekankan fokus pada stabilitas Rupiah. Imbal hasil obligasi pemerintah Indonesia bertenor 10 tahun turun menjadi 6,37%. Selama sebulan, tingkat inflasi tahunan Indonesia adalah 4,00%, sementara surplus perdagangan pada bulan sebelumnya dilaporkan sebesar USD 3,9 miliar. Sementara itu, rata-rata suku bunga deposito 1 bulan berada pada level 3,13% p.a. di Mei.