Reksa Dana
Eastspring IDR Fixed Income Fund

RINCIAN PRODUK

Tanggal Efektif	19 Desember 2014
No. Pernyataan Efektif	S-537/D.04/2014
Tanggal Peluncuran (Kelas A)	16 Maret 2015
Jenis Reksa Dana	Reksa Dana Pendapatan Tetap
Bank Kustodian	Standard Chartered Bank
Mata Uang	IDR
Publikasi NAB	Harian
Periode Penilaian	Harian
Total Nilai Aktiva Bersih (total semua kelas)	Rp 5,96 Triliun
NAB/Unit (Kelas A)	Rp 1.548,86
Kode ISIN (Kelas A)	IDN000193802
Tolok Ukur	Indeks Obligasi Pemerintah IBPA INDOBeX (net)
Jumlah Unit yang Ditawarkan	Maks. 10 miliar unit
Min. Investasi Awal	Rp 10.000,00
Min. Investasi Selanjutnya	Rp 10.000,00
Min. Penjualan Kembali	Rp 10.000,00

Beban Reksa Dana	
Biaya Manajemen	Maks. 2,0% per tahun
Biaya Kustodian	Maks. 0,20% per tahun
Biaya S-Invest	Maks. 0,004% per tahun

Beban Pemegang Unit Penyertaan	
Biaya Pembelian	Maks. 1,0% per transaksi
Biaya Penjualan Kembali	Maks. 0,50% per transaksi
Biaya Pengalihan	Maks. sebesar biaya pembelian dari Reksa Dana tujuan

* Jumlah mungkin berbeda jika transaksi dilakukan melalui Agen Penjual Reksa Dana.

RISIKO-RISIKO UTAMA

1. Risiko Pasar dan Risiko Berkurangnya Nilai Aktiva Bersih Setiap Unit Penyertaan
2. Risiko Likuiditas
3. Risiko Pembubaran dan Likuidasi
4. Risiko Transaksi melalui Sistem Elektronik
5. Risiko Kredit dan Pihak Ketiga (Wanprestasi)
6. Risiko konsentrasi pada satu sektor tertentu
7. Risiko Operasional
8. Risiko Penilaian (valuasi)
9. Risiko Perubahan Peraturan

TUJUAN INVESTASI

Memberikan pengembalian investasi yang optimal atas investasi jangka panjang pada Efek bersifat utang yang diterbitkan oleh Pemerintah Republik Indonesia dan/atau korporasi berbadan hukum Indonesia yang telah dijual dalam Penawaran Umum dan/atau diperdagangkan di Bursa Efek Indonesia dan instrumen pasar uang dalam negeri.

KLASIFIKASI RISIKO

Rendah Sedang Tinggi



Pendapatan Tetap

Reksa Dana Eastspring IDR Fixed Income Fund berinvestasi pada obligasi pemerintah dan korporasi, dan dikategorikan berisiko sedang.

KEBIJAKAN INVESTASI



Obligasi



Pasar Uang Dalam Negeri

% ALOKASI ASET



KINERJA REKSA DANA

	1 BLN	3 BLN	6 BLN	1 THN	3 THN	5 THN	SEJAK AWAL TAHUN	SEJAK PELUNCURAN
NDEIFF_A	1,52%	2,54%	2,32%	8,10%	29,24%	38,03%	1,01%	54,89%
Tolok Ukur	1,52%	2,86%	2,68%	9,56%	32,57%	39,91%	1,93%	53,04%

Kinerja Bulan Tertinggi	Okt 2015	6,10%
Kinerja Bulan Terendah	Mar 2020	-5,40%

GRAFIK KINERJA HISTORIS

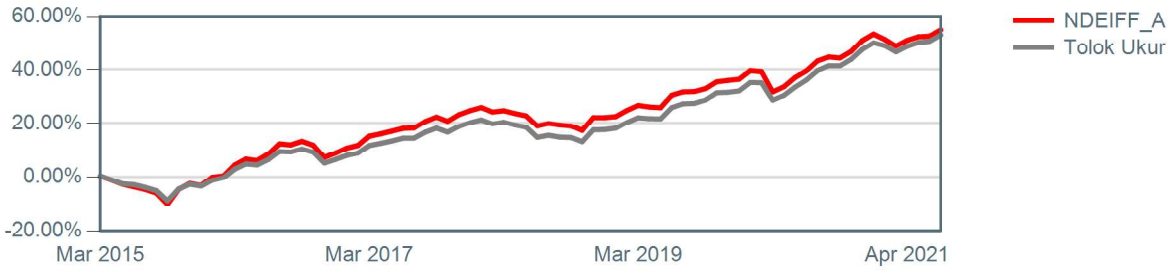

KINERJA BULANAN DALAM 5 TAHUN TERAKHIR

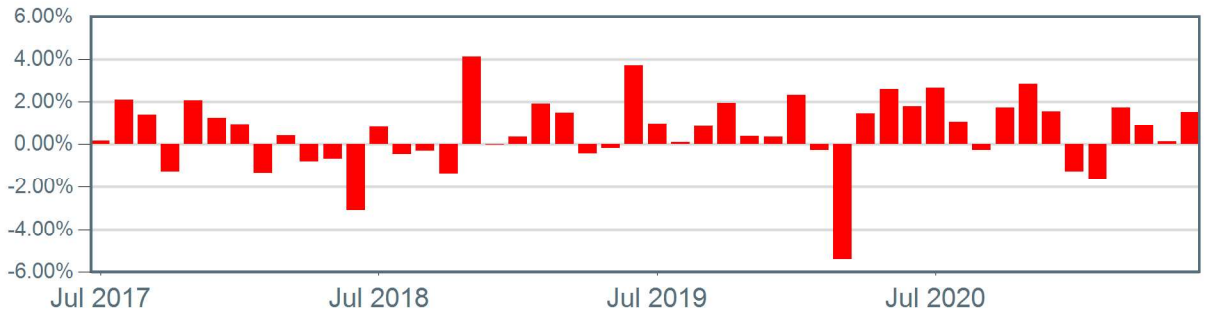

KEPEMILIKAN TERBESAR

(menurut abjad)

1. OBL NEGARA REP INDO SERI FR0079
2. OBL NEGARA REP INDONESIA FR0078
3. OBL NEGARA REPUBLIK INDONESIA FR0054
4. OBL NEGARA REPUBLIK INDONESIA FR0064
5. OBL NEGARA REPUBLIK INDONESIA FR0068
6. OBL NEGARA REPUBLIK INDONESIA FR0070
7. OBL NEGARA REPUBLIK INDONESIA FR0080
8. OBL NEGARA REPUBLIK INDONESIA FR0081
9. OBL NEGARA REPUBLIK INDONESIA FR0086
10. OBL NEGARA REPUBLIK INDONESIA FR0087

ULASAN PASAR

Indeks Obligasi Negara IBPA INDOBex meningkat meningkat sebesar 1,69% (gross) pada Juli 2021 seiring dengan menguatnya Rupiah sebesar 0,55% ke level Rp 14.462/USD. Di AS, bank sentral memutuskan untuk tidak menaikkan suku bunga dari mendekati nol atau menyesuaikan jumlah pembelian obligasi pemerintah setiap bulan. The Fed juga mempertahankan pandangannya bahwa ekonomi AS masih perlu membuat kemajuan substansial lebih lanjut menuju target ganda the Fed untuk mencapai harga stabil dan lapangan kerja maksimum. Indeks harga pengeluaran konsumsi pribadi inti, yang merupakan indikator inflasi utama di AS dilaporkan sedikit lebih rendah dari perkiraan konsensus sehingga telah meredakan kekhawatiran akan inflasi. Di dalam negeri, Bank Indonesia (BI) mempertahankan 7DRR di level 3,50% selama 5 bulan berturut-turut untuk mendukung pemulihan ekonomi. Namun demikian, BI telah memangkas perkiraan pertumbuhan PDB 2021 menjadi 3,5–4,3% dari 4,1–4,5% sebelumnya karena gelombang kedua COVID. Imbal hasil obligasi pemerintah Indonesia bertenor 10 tahun turun menjadi 6,29% dari sebelumnya 6,59%. Tingkat inflasi tahunan Indonesia naik menjadi 1,52% pada Juli 2021 dari 1,33% pada bulan sebelumnya, di atas ekspektasi pasar 1,47%. Rupiah menguat terhadap dolar AS pada bulan Juli sebesar 0,55% dan berada di Rp 14.462/USD. Surplus perdagangan Indonesia sebesar USD 1,31 miliar pada Juni 2021 dibawah ekspektasi konsensus pasar. Ekspor naik 9,52%, sedangkan impor naik 21,03%.