Reksa Dana Indeks
Eastspring IDX ESG Leaders Plus

eastspring investments
A Prudential plc company

RINCIAN PRODUK

Tanggal Efektif	**11 November 2021**
No. Pernyataan Efektif	**S-1360/PM.21/2021**
Tanggal Peluncuran	**12 Januari 2022**
Jenis Reksa Dana	**Reksa Dana Indeks**
Bank Kustodian	**Standard Chartered Bank**
Mata Uang	**IDR**
Publikasi NAB	**Harian**
Periode Penilaian	**Harian**
Total Nilai Aktiva Bersih (total semua kelas)	**Rp 27,07 Miliar**
NAB/Unit	**Rp 956,99**
Kode ISIN	**IDN000473709**
Tolok Ukur	**IDX ESG Leaders Index**
Jumlah Unit yang Ditawarkan	**Maks. 30 milyar unit**
Min. Investasi Awal	**IDR 10.000**
Min. Investasi Selanjutnya	**IDR 10.000**
Min. Penjualan Kembali	**IDR 10.000**

Beban Reksa Dana	
Biaya Manajemen	**Maks. 2,5% per tahun**
Biaya Kustodian	**Maks. 0,25% per tahun**
Biaya S-Invest	**Maks. 0,005% per tahun**

Beban Pemegang Unit Penyertaan	
Biaya Pembelian	**Maks. 3% per transaksi**
Biaya Penjualan Kembali	**Maks. 2,0% per transaksi**
Biaya Pengalihan	**Maks. sebesar biaya pembelian dari Reksa Dana tujuan**

RISIKO-RISIKO UTAMA

1. Risiko pasar dan berkurangnya Nilai Aktiva Bersih setiap unit penyertaan
2. Risiko nilai tukar
3. Risiko likuiditas
4. Risiko pembubaran dan likuidasi
5. Risiko Transaksi melalui Sistem Elektronik
6. Risiko kredit dan pihak ketiga (wanprestasi)
7. Risiko konsentrasi pada satu sektor tertentu
8. Risiko operasional
9. Risiko penilaian (valuasi)
10. Risiko perubahan peraturan
11. Risiko Penyesuaian portfolio Efek dengan Indeks Acuan (Tracking Error)
12. Risiko terkait dengan Indeks IDX ESG Leaders

TUJUAN INVESTASI

untuk memberikan potensi tingkat pertumbuhan investasi yang berbasis dari kinerja Indeks IDX ESG LEADERS

KLASIFIKASI RISIKO

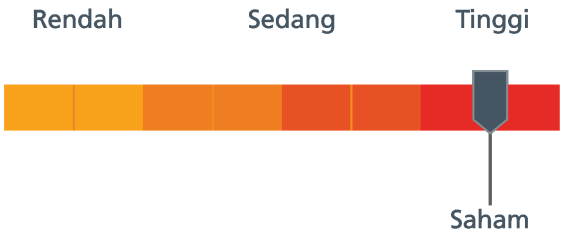

KEBIJAKAN INVESTASI


Min. 80%


Maks. 100%

Efek bersifat ekuitas


Min. 0%


Maks. 20%

Pasar Uang Dalam Negeri

% ALOKASI ASET



KINERJA REKSA DANA

	1 BLN	3 BLN	6 BLN	1 THN	3 THN	5 THN	SEJAK AWAL TAHUN	SEJAK PELUNCURAN
NDESGL_A	1,07%	2,28%	-5,22%	-10,38%	N/A	N/A	1,14%	-4,30%
Tolok Ukur	1,53%	1,37%	-4,87%	-5,71%	N/A	N/A	0,58%	2,92%

Kinerja Bulan Tertinggi			Kinerja Bulan Terendah		
	Mar 2022	3,28%		Jun 2022	-6,81%

GRAFIK KINERJA HISTORIS

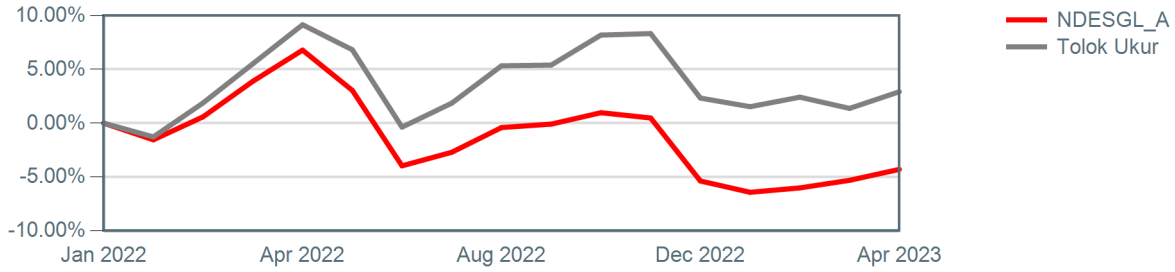

KINERJA BULANAN DALAM 5 TAHUN TERAKHIR

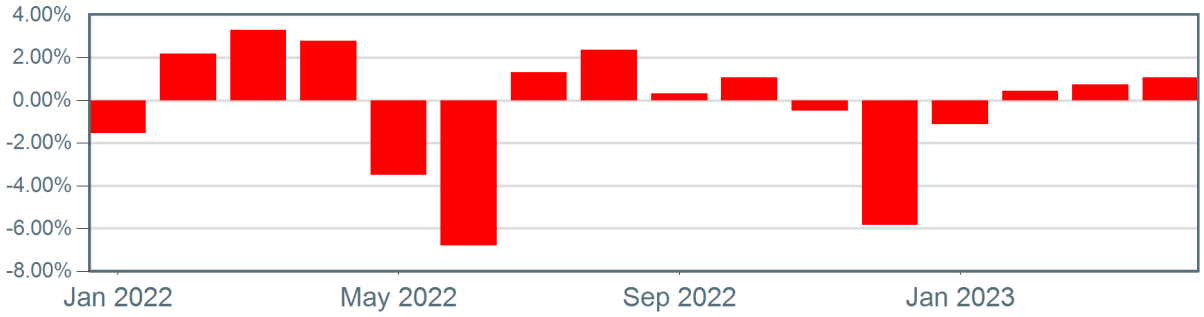

KEPEMILIKAN TERBESAR

(hanya nama sekuritas, menurut abjad)

1.	BANK CENTRAL ASIA Tbk	17.69%
2.	BANK MANDIRI (PERSERO) Tbk	9.58%
3.	BANK NEGARA INDONESIA Tbk	5.27%
4.	BANK RAKYAT INDONESIA (PERSERO) Tbk	16.99%
5.	BUMI SERPONG DAMAI TBK	2.33%
6.	ELANG MAHKOTA TEKNOLOGI TBK	2.33%
7.	GOTO GOJEK TOKOPEDIA Tbk	9.32%
8.	JASA MARGA (PERSERO) Tbk	1.97%
9.	TELKOM INDONESIA PERSERO TBK PT	10.87%
10.	UNILEVER INDONESIA Tbk	4.49%

ULASAN PASAR

Indeks IDX ESG Leaders menguat 1,62% pada April 2023. Kenaikan indeks didorong oleh aliran dana asing yang cukup besar di tengah solidnya fundamental domestik. Beberapa saham berkapitalisasi besar telah melaporkan kinerja 1Q23 yang baik, sehingga menarik minat investor di Indonesia. Di sisi makro, cadangan devisa menyentuh level tertingginya selama 18 bulan terakhir, sebesar US$145 miliar di bulan Maret, dan berhasil mendorong Rupiah menjadi mata uang dengan kinerja terbaik di seluruh APAC (Asia Pasifik) selama bulan tersebut. Bank Indonesia juga mempertahankan 7DRR sebesar 5,75% dalam sebulan. Bank Sentral tersebut yakin bahwa kebijakan moneter saat ini sudah cukup untuk mempertahankan inflasi inti sebesar 3,0% (+/- 1,0%) selama 1H23. Properti dan Industri merupakan sektor yang menunjukkan kinerja positif pada bulan lalu sementara Konsumsi Siklikal dan Teknologi tertinggal.