Reksa Dana Indeks
Eastspring IDX ESG Leaders Plus

eastspring investments
A Prudential plc company

RINCIAN PRODUK

Tanggal Efektif	**11 November 2021**
No. Pernyataan Efektif	**S-1360/PM.21/2021**
Tanggal Peluncuran	**12 Januari 2022**
Jenis Reksa Dana	**Reksa Dana Indeks**
Bank Kustodian	**Standard Chartered Bank**
Mata Uang	**IDR**
Publikasi NAB	**Harian**
Periode Penilaian	**Harian**
Total Nilai Aktiva Bersih (total semua kelas)	**Rp 11,69 Miliar**
NAB/Unit	**Rp 946,21**
Kode ISIN	**IDN000473709**
Tolok Ukur	**IDX ESG Leaders Index**
Jumlah Unit yang Ditawarkan	**Maks. 30 milyar unit**
Min. Investasi Awal	**IDR 10.000**
Min. Investasi Selanjutnya	**IDR 10.000**
Min. Penjualan Kembali	**IDR 10.000**

Beban Reksa Dana	
Biaya Manajemen	**Maks. 2,5% per tahun**
Biaya Kustodian	**Maks. 0,25% per tahun**
Biaya S-Invest	**Maks. 0,005% per tahun**

Beban Pemegang Unit Penyertaan	
Biaya Pembelian	**Maks. 3% per transaksi**
Biaya Penjualan Kembali	**Maks. 2,0% per transaksi**
Biaya Pengalihan	**Maks. sebesar biaya pembelian dari Reksa Dana tujuan**

RISIKO-RISIKO UTAMA

1. Risiko pasar dan berkurangnya Nilai Aktiva Bersih setiap unit penyertaan
2. Risiko nilai tukar
3. Risiko likuiditas
4. Risiko pembubaran dan likuidasi
5. Risiko Transaksi melalui Sistem Elektronik
6. Risiko kredit dan pihak ketiga (wanprestasi)
7. Risiko konsentrasi pada satu sektor tertentu
8. Risiko operasional
9. Risiko penilaian (valuasi)
10. Risiko perubahan peraturan
11. Risiko Penyesuaian portfolio Efek dengan Indeks Acuan (Tracking Error)
12. Risiko terkait dengan Indeks IDX ESG Leaders

TUJUAN INVESTASI

untuk memberikan potensi tingkat pertumbuhan investasi yang berbasis dari kinerja Indeks IDX ESG LEADERS

KLASIFIKASI RISIKO

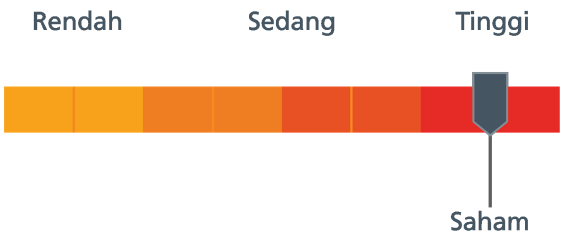

KEBIJAKAN INVESTASI



Efek bersifat ekuitas



Pasar Uang Dalam Negeri

% ALOKASI ASET



KINERJA REKSA DANA

	1 BLN	3 BLN	6 BLN	1 THN	3 THN	5 THN	SEJAK AWAL TAHUN	SEJAK PELUNCURAN
NDESGL_A	-5,83%	-5,29%	-1,47%	N/A	N/A	N/A	N/A	-5,38%
Tolok Ukur	-5,53%	-2,91%	2,71%	N/A	N/A	N/A	N/A	2,33%

Kinerja Bulan Tertinggi		
	Mar 2022	3,28%

Kinerja Bulan Terendah		
	Jun 2022	-6,81%

GRAFIK KINERJA HISTORIS

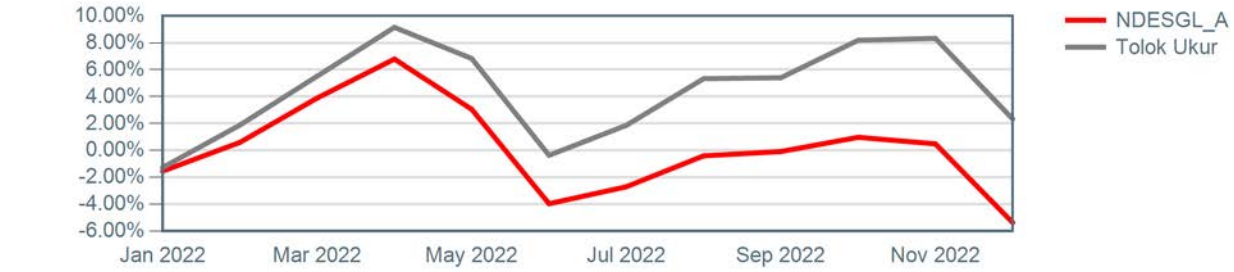

KINERJA BULANAN DALAM 5 TAHUN TERAKHIR

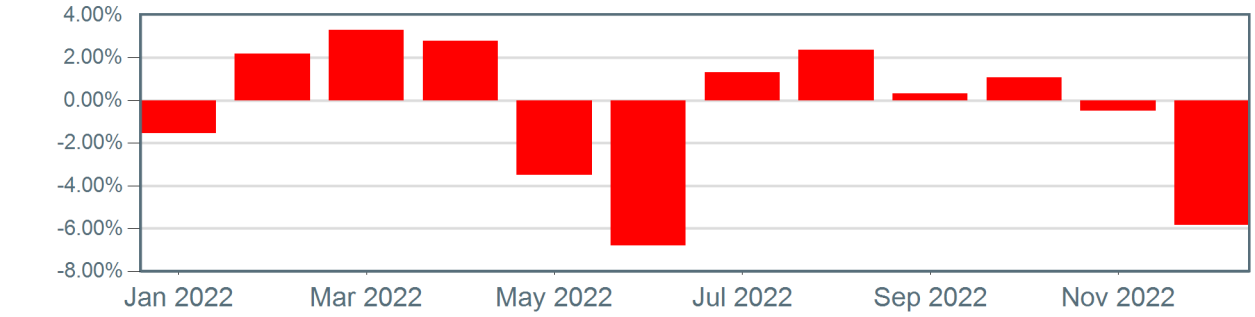

KEPEMILIKAN TERBESAR

(hanya nama sekuritas, menurut abjad)

1. BANK CENTRAL ASIA Tbk
2. BANK MANDIRI (PERSERO) Tbk
3. BANK NEGARA INDONESIA Tbk
4. BANK RAKYAT INDONESIA (PERSERO) Tbk
5. CIPUTRA DEVELOPMENT Tbk
6. ELANG MAHKOTA TEKNOLOGI TBK
7. MITRA ADIPERKASA Tbk
8. SARANA MENARA NUSANTARA TBK
9. TELKOM INDONESIA PERSERO TBK PT
10. UNILEVER INDONESIA Tbk

ULASAN PASAR

Indeks IDX ESG Leaders melemah -5.53% pada Desember 2022. Indeks ditutup melemah meskipun terjadi perkembangan positif secara global. Inflasi AS (Amerika Serikat) pada bulan November adalah 7,1%, lebih rendah dari ekspektasi, dan The Fed telah memperlambat laju kenaikan suku bunga acuannya dengan hanya menaikkan 50bps pada bulan Desember. Rotasi juga terlihat pada pasar saham Asia Pasifik, dimana pasar saham Tiongkok mengalami pemulihan ditengah rencana pembukaan kembali. Di dalam negeri, aksi ambil untung dari investor asing masih berlanjut karena indeks tersebut merupakan salah satu pasar saham dengan kinerja paling tangguh di kawasan. Berakhirnya penguncian pre-IPO GOTO pada 30 November juga semakin membebani indeks dalam sebulan. Sektor Energi dan Kesehatan merupakan sektor dengan kinerja paling positif, sementara Transportasi dan Teknologi merupakan sektor dengan kinerja terendah.