Reksa Dana Indeks
Eastspring IDX ESG Leaders Plus

eastspring investments
A Prudential plc company

RINCIAN PRODUK

Tanggal Efektif	11 November 2021
No. Pernyataan Efektif	S-1360/PM.21/2021
Tanggal Peluncuran	12 Januari 2022
Jenis Reksa Dana	Reksa Dana Indeks
Bank Kustodian	Standard Chartered Bank
Mata Uang	IDR
Publikasi NAB	Harian
Periode Penilaian	Harian
Total Nilai Aktiva Bersih (total semua kelas)	Rp 13,13 Miliar
NAB/Unit	Rp 935,67
Kode ISIN	IDN000473709
Tolok Ukur	IDX ESG Leaders Index
Jumlah Unit yang Ditawarkan	Maks. 30 milyar unit
Min. Investasi Awal	IDR 10.000
Min. Investasi Selanjutnya	IDR 10.000
Min. Penjualan Kembali	IDR 10.000

Beban Reksa Dana	
Biaya Manajemen	Maks. 2,5% per tahun
Biaya Kustodian	Maks. 0,25% per tahun
Biaya S-Invest	Maks. 0,005% per tahun

Beban Pemegang Unit Penyertaan	
Biaya Pembelian	Maks. 3% per transaksi
Biaya Penjualan Kembali	Maks. 2,0% per transaksi
Biaya Pengalihan	Maks. sebesar biaya pembelian dari Reksa Dana tujuan

RISIKO-RISIKO UTAMA

1. Risiko pasar dan berkurangnya Nilai Aktiva Bersih setiap unit penyertaan
2. Risiko nilai tukar
3. Risiko likuiditas
4. Risiko pembubaran dan likuidasi
5. Risiko Transaksi melalui Sistem Elektronik
6. Risiko kredit dan pihak ketiga (wanprestasi)
7. Risiko konsentrasi pada satu sektor tertentu
8. Risiko operasional
9. Risiko penilaian (valuasi)
10. Risiko perubahan peraturan
11. Risiko Penyesuaian portfolio Efek dengan Indeks Acuan (Tracking Error)
12. Risiko terkait dengan Indeks IDX ESG Leaders

TUJUAN INVESTASI

untuk memberikan potensi tingkat pertumbuhan investasi yang berbasis dari kinerja Indeks IDX ESG LEADERS

KLASIFIKASI RISIKO

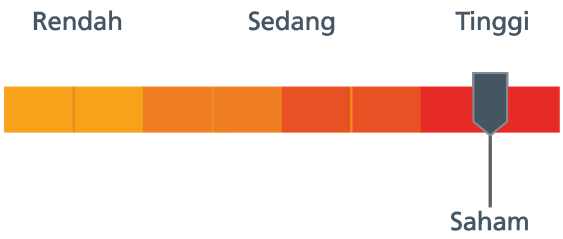

KEBIJAKAN INVESTASI





Efek bersifat ekuitas





Pasar Uang Dalam Negeri

% ALOKASI ASET

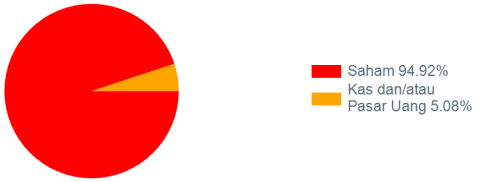

KINERJA REKSA DANA

	1 BLN	3 BLN	6 BLN	1 THN	3 THN	5 THN	SEJAK AWAL TAHUN	SEJAK PELUNCURAN
NDESGL_A	-1,11%	-7,33%	-3,83%	-4,96%	N/A	N/A	-1,11%	-6,43%
Tolok Ukur	-0,79%	-6,16%	-0,33%	2,84%	N/A	N/A	-0,79%	1,53%

Kinerja Bulan Tertinggi			Kinerja Bulan Terendah		
	Mar 2022	3,28%		Jun 2022	-6,81%

GRAFIK KINERJA HISTORIS

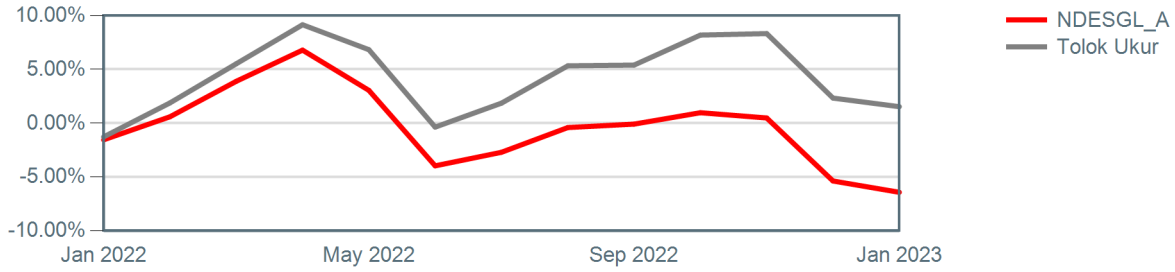

KINERJA BULANAN DALAM 5 TAHUN TERAKHIR

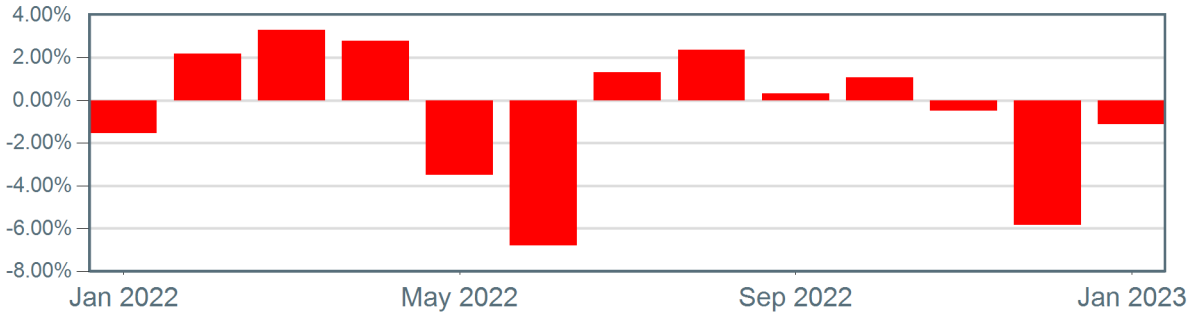

KEPEMILIKAN TERBESAR

(hanya nama sekuritas, menurut abjad)

1. BANK CENTRAL ASIA Tbk
2. BANK MANDIRI (PERSERO) Tbk
3. BANK NEGARA INDONESIA Tbk
4. BANK RAKYAT INDONESIA (PERSERO) Tbk
5. ELANG MAHKOTA TEKNOLOGI TBK
6. JASA MARGA (PERSERO) Tbk
7. MITRA ADIPERKASA Tbk
8. SARANA MENARA NUSANTARA TBK
9. TELKOM INDONESIA PERSERO TBK PT
10. UNILEVER INDONESIA Tbk

ULASAN PASAR

Indeks IDX ESG Leaders melemah -0.79% pada Januari 2023. Secara global, AS (Amerika Serikat) mengumumkan PDB yang lebih tinggi dari ekspektasi yaitu sebesar 2,9% pada kuartal keempat dan inflasi yang kian menurun. IMF (International Monetary Fund) telah menaikkan prospek pertumbuhannya untuk pertama kalinya dalam setahun, didasari oleh konsumsi AS yang tangguh dan pembukaan kembali Tiongkok yang akan menopang permintaan. Namun, indeks ditutup lebih rendah karena arus dana asing yang keluar mencapai IDR 3,06T dalam sebulan. Investor asing terus mengalihkan dana mereka ke pasar Asia Utara, seiring dengan pembukaan kembali Tiongkok. Di sisi lain, aliran masuk yang cukup besar ke pasar obligasi Indonesia telah memperkuat Rupiah kembali ke level Rp14.992/USD, sehingga menjadi salah satu mata uang terkuat di Asia. Teknologi dan Transportasi merupakan sektor dengan kinerja positif tertinggi, sementara Konsumen Siklikal dan Energi merupakan sektor yang tertinggal.