Reksa Dana Indeks
Eastspring IDX ESG Leaders Plus

eastspring investments
A Prudential plc company

RINCIAN PRODUK

Tanggal Efektif	11 November 2021
No. Pernyataan Efektif	S-1360/PM.21/2021
Tanggal Peluncuran	12 Januari 2022
Jenis Reksa Dana	Reksa Dana Indeks
Bank Kustodian	Standard Chartered Bank
Mata Uang	IDR
Publikasi NAB	Harian
Periode Penilaian	Harian
Total Nilai Aktiva Bersih (total semua kelas)	Rp 27,98 Miliar
NAB/Unit	Rp 946,84
Kode ISIN	IDN000473709
Tolok Ukur	IDX ESG Leaders Index
Jumlah Unit yang Ditawarkan	Maks. 30 milyar unit
Min. Investasi Awal	IDR 10.000
Min. Investasi Selanjutnya	IDR 10.000
Min. Penjualan Kembali	IDR 10.000

Beban Reksa Dana	
Biaya Manajemen	Maks. 2,5% per tahun
Biaya Kustodian	Maks. 0,25% per tahun
Biaya S-Invest	Maks. 0,005% per tahun

Beban Pemegang Unit Penyertaan	
Biaya Pembelian	Maks. 3% per transaksi
Biaya Penjualan Kembali	Maks. 2,0% per transaksi
Biaya Pengalihan	Maks. sebesar biaya pembelian dari Reksa Dana tujuan

RISIKO-RISIKO UTAMA

1. Risiko pasar dan berkurangnya Nilai Aktiva Bersih setiap unit penyertaan
2. Risiko nilai tukar
3. Risiko likuiditas
4. Risiko pembubaran dan likuidasi
5. Risiko Transaksi melalui Sistem Elektronik
6. Risiko kredit dan pihak ketiga (wanprestasi)
7. Risiko konsentrasi pada satu sektor tertentu
8. Risiko operasional
9. Risiko penilaian (valuasi)
10. Risiko perubahan peraturan
11. Risiko Penyesuaian portfolio Efek dengan Indeks Acuan (Tracking Error)
12. Risiko terkait dengan Indeks IDX ESG Leaders

TUJUAN INVESTASI

untuk memberikan potensi tingkat pertumbuhan investasi yang berbasis dari kinerja Indeks IDX ESG LEADERS

KLASIFIKASI RISIKO

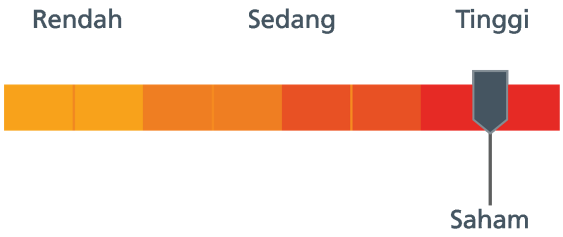

KEBIJAKAN INVESTASI





Efek bersifat ekuitas





Pasar Uang Dalam Negeri

% ALOKASI ASET

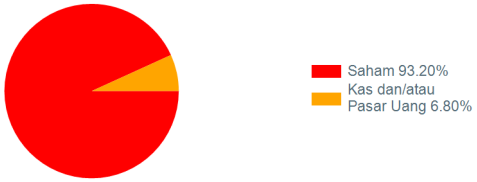

KINERJA REKSA DANA

	1 BLN	3 BLN	6 BLN	1 THN	3 THN	5 THN	SEJAK AWAL TAHUN	SEJAK PELUNCURAN
NDESGL_A	0,75%	0,07%	-5,23%	-8,86%	N/A	N/A	0,07%	-5,32%
Tolok Ukur	-1,02%	-0,94%	-3,82%	-3,93%	N/A	N/A	-0,94%	1,37%

Kinerja Bulan Tertinggi			Kinerja Bulan Terendah		
	Mar 2022	3,28%		Jun 2022	-6,81%

GRAFIK KINERJA HISTORIS

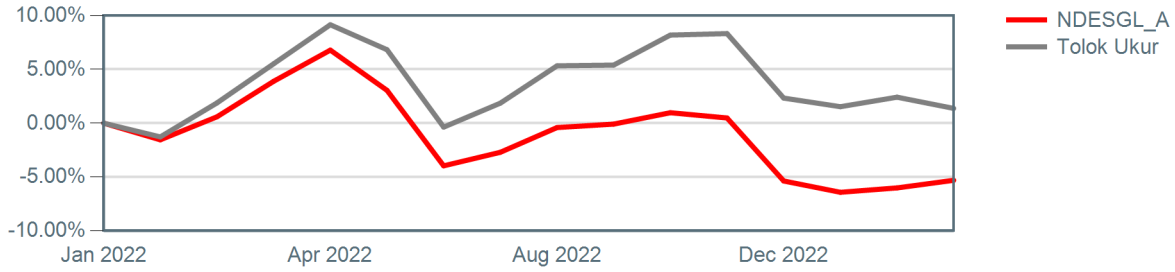

KINERJA BULANAN DALAM 5 TAHUN TERAKHIR

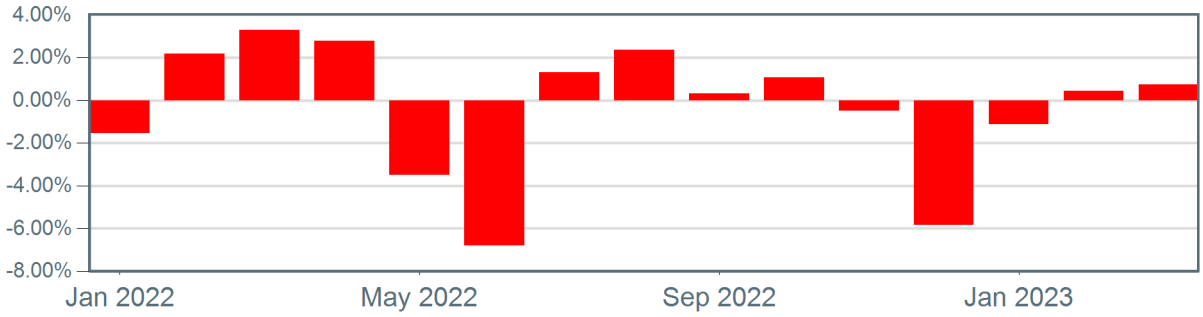

KEPEMILIKAN TERBESAR

(hanya nama sekuritas, menurut abjad)

1.	BANK CENTRAL ASIA Tbk	14.90%
2.	BANK MANDIRI (PERSERO) Tbk	8.94%
3.	BANK NEGARA INDONESIA Tbk	4.49%
4.	BANK RAKYAT INDONESIA (PERSERO) Tbk	14.17%
5.	BUMI SERPONG DAMAI TBK	1.62%
6.	ELANG MAHKOTA TEKNOLOGI TBK	2.47%
7.	GOTO GOJEK TOKOPEDIA Tbk	9.82%
8.	JASA MARGA (PERSERO) Tbk	1.84%
9.	TELKOM INDONESIA PERSERO TBK PT	10.51%
10.	UNILEVER INDONESIA Tbk	4.59%

ULASAN PASAR

Indeks IDX ESG Leaders melemah -1,02% pada Maret 2023. Indeks melemah di tengah meningkatnya ketidakpastian global, meskipun saham-saham berkapitalisasi besar di Indonesia telah melaporkan kinerja keuangan yang relatif kuat pada 4Q22. Pada bulan Maret, pernyataan pejabat Fed AS yang terus fokus pada inflasi, dan tidak menandakan adanya perlambatan suku bunga dalam waktu dekat; diikuti oleh krisis perbankan global yang terjadi di AS (Amerika Serikat) dan UE (Uni Eropa) telah meningkatkan kekhawatiran investor terhadap masalah likuiditas global dan pasar saham secara keseluruhan. Secara domestik, Bank Indonesia telah mempertahankan 7DRR sebesar 5,75% pada tiga pertemuan terakhir. Bank Sentral tersebut yakin bahwa kebijakan moneter saat ini sudah cukup untuk mempertahankan inflasi inti sebesar 3,0% (+/- 1,0%) selama 1H23. Energi adalah satu-satunya sektor yang menunjukkan kinerja positif pada bulan lalu sementara Transportasi dan Teknologi tertinggal.