Reksa Dana Indeks
Eastspring IDX ESG Leaders Plus

eastspring investments
A Prudential plc company

RINCIAN PRODUK

Tanggal Efektif	11 November 2021
No. Pernyataan Efektif	S-1360/PM.21/2021
Tanggal Peluncuran	12 Januari 2022
Jenis Reksa Dana	Reksa Dana Indeks
Bank Kustodian	Standard Chartered Bank
Mata Uang	IDR
Publikasi NAB	Harian
Periode Penilaian	Harian
Total Nilai Aktiva Bersih (total semua kelas)	Rp 17,65 Miliar
NAB/Unit	Rp 1.004,81
Kode ISIN	IDN000473709
Tolok Ukur	IDX ESG Leaders Index
Jumlah Unit yang Ditawarkan	Maks. 30 milyar unit
Min. Investasi Awal	IDR 10.000
Min. Investasi Selanjutnya	IDR 10.000
Min. Penjualan Kembali	IDR 10.000

Beban Reksa Dana	
Biaya Manajemen	Maks. 2,5% per tahun
Biaya Kustodian	Maks. 0,25% per tahun
Biaya S-Invest	Maks. 0,005% per tahun

Beban Pemegang Unit Penyertaan	
Biaya Pembelian	Maks. 3% per transaksi
Biaya Penjualan Kembali	Maks. 2,0% per transaksi
Biaya Pengalihan	Maks. sebesar biaya pembelian dari Reksa Dana tujuan

RISIKO-RISIKO UTAMA

1. Risiko pasar dan berkurangnya Nilai Aktiva Bersih setiap unit penyertaan
2. Risiko nilai tukar
3. Risiko likuiditas
4. Risiko pembubaran dan likuidasi
5. Risiko Transaksi melalui Sistem Elektronik
6. Risiko kredit dan pihak ketiga (wanprestasi)
7. Risiko konsentrasi pada satu sektor tertentu
8. Risiko operasional
9. Risiko penilaian (valuasi)
10. Risiko perubahan peraturan
11. Risiko Penyesuaian portfolio Efek dengan Indeks Acuan (Tracking Error)
12. Risiko terkait dengan Indeks IDX ESG Leaders

TUJUAN INVESTASI

untuk memberikan potensi tingkat pertumbuhan investasi yang berbasis dari kinerja Indeks IDX ESG LEADERS

KLASIFIKASI RISIKO

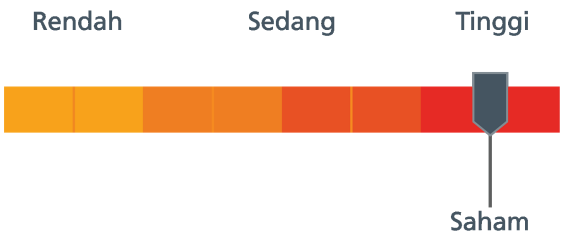

KEBIJAKAN INVESTASI





Efek bersifat ekuitas





Pasar Uang Dalam Negeri

% ALOKASI ASET



KINERJA REKSA DANA

	1 BLN	3 BLN	6 BLN	1 THN	3 THN	5 THN	SEJAK AWAL TAHUN	SEJAK PELUNCURAN
NDESGL_A	-0,49%	0,90%	-2,49%	N/A	N/A	N/A	N/A	0,48%
Tolok Ukur	0,13%	2,85%	1,40%	N/A	N/A	N/A	N/A	8,33%

Kinerja Bulan Tertinggi	Mar 2022	3,28%
Kinerja Bulan Terendah	Jun 2022	-6,81%

GRAFIK KINERJA HISTORIS

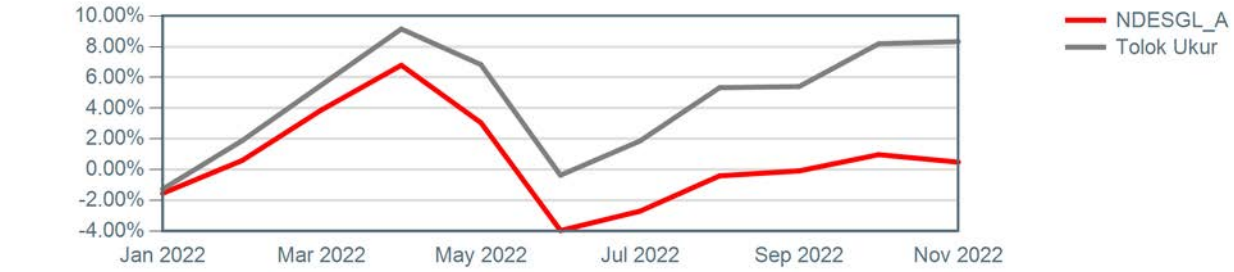

KINERJA BULANAN DALAM 5 TAHUN TERAKHIR

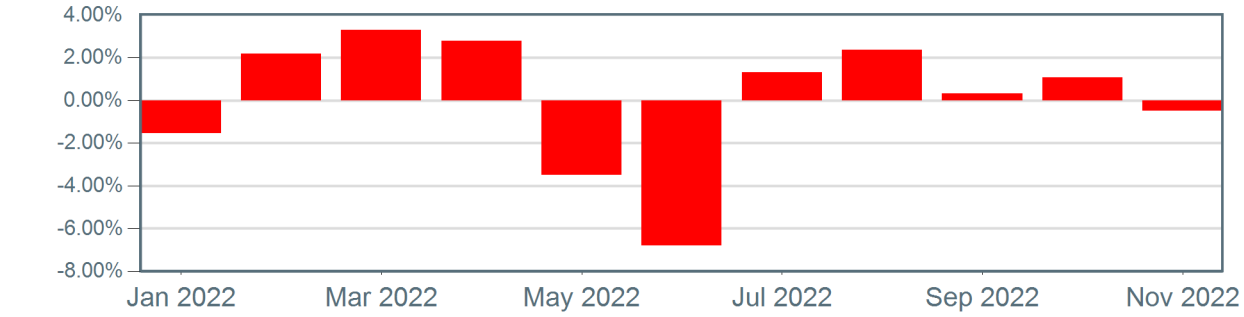

KEPEMILIKAN TERBESAR

(hanya nama sekuritas, menurut abjad)

1. BANK CENTRAL ASIA Tbk
2. BANK MANDIRI (PERSERO) Tbk
3. BANK NEGARA INDONESIA Tbk
4. BANK RAKYAT INDONESIA (PERSERO) Tbk
5. CIPUTRA DEVELOPMENT Tbk
6. ELANG MAHKOTA TEKNOLOGI TBK
7. JASA MARGA (PERSERO) Tbk
8. SARANA MENARA NUSANTARA TBK
9. TELKOM INDONESIA PERSERO TBK PT
10. UNILEVER INDONESIA Tbk

ULASAN PASAR

Indeks IDX ESG Leaders meningkat +0.13% pada November 2022. Indeks ditutup sedikit menguat ditengah beberapa perkembangan positif dengan melambatnya inflasi AS (Amerika Serikat) dan Tiongkok yang menunjukkan pembalikan arah kebijakan. Secara global, inflasi AS pada bulan Oktober tumbuh 7,7% YoY, seiring dengan penurunan harga pangan dan energi. Sementara itu, pembuat kebijakan Tiongkok telah merilis beberapa langkah untuk melonggarkan pengendalian Covid dan untuk mendukung sektor properti. Di dalam negeri, investor terlihat melakukan aksi ambil untung, didasari oleh indeks yang relatif tangguh secara YTD. Indonesia kembali melaporkan data-data yang kokoh dengan PDB 3Q22 tumbuh 5,72% YoY, di atas konsensus. Sektor Properti dan Konsumen Non-Siklus mencatatkan kinerja positif, sementara Infrastruktur dan Teknologi merupakan sektor dengan kinerja terendah.