Reksa Dana Indeks
Eastspring IDX ESG Leaders Plus

eastspring investments
A Prudential plc company

RINCIAN PRODUK

Tanggal Efektif	**11 November 2021**
No. Pernyataan Efektif	**S-1360/PM.21/2021**
Tanggal Peluncuran	**12 Januari 2022**
Jenis Reksa Dana	**Reksa Dana Indeks**
Bank Kustodian	**Standard Chartered Bank**
Mata Uang	**IDR**
Publikasi NAB	**Harian**
Periode Penilaian	**Harian**
Total Nilai Aktiva Bersih (total semua kelas)	**Rp 20,44 Miliar**
NAB/Unit	**Rp 941,61**
Kode ISIN	**IDN000473709**
Tolok Ukur	**IDX ESG Leaders Index**
Jumlah Unit yang Ditawarkan	**Maks. 30 milyar unit**
Min. Investasi Awal	**IDR 10.000**
Min. Investasi Selanjutnya	**IDR 10.000**
Min. Penjualan Kembali	**IDR 10.000**

Beban Reksa Dana	
Biaya Manajemen	**Maks. 2,5% per tahun**
Biaya Kustodian	**Maks. 0,25% per tahun**
Biaya S-Invest	**Maks. 0,005% per tahun**

Beban Pemegang Unit Penyertaan	
Biaya Pembelian	**Maks. 3% per transaksi**
Biaya Penjualan Kembali	**Maks. 2,0% per transaksi**
Biaya Pengalihan	**Maks. sebesar biaya pembelian dari Reksa Dana tujuan**

RISIKO-RISIKO UTAMA

1. Risiko pasar dan berkurangnya Nilai Aktiva Bersih setiap unit penyertaan
2. Risiko nilai tukar
3. Risiko likuiditas
4. Risiko pembubaran dan likuidasi
5. Risiko Transaksi melalui Sistem Elektronik
6. Risiko kredit dan pihak ketiga (wanprestasi)
7. Risiko konsentrasi pada satu sektor tertentu
8. Risiko operasional
9. Risiko penilaian (valuasi)
10. Risiko perubahan peraturan
11. Risiko Penyesuaian portfolio Efek dengan Indeks Acuan (Tracking Error)
12. Risiko terkait dengan Indeks IDX ESG Leaders

TUJUAN INVESTASI

untuk memberikan potensi tingkat pertumbuhan investasi yang berbasis dari kinerja Indeks IDX ESG LEADERS

KLASIFIKASI RISIKO

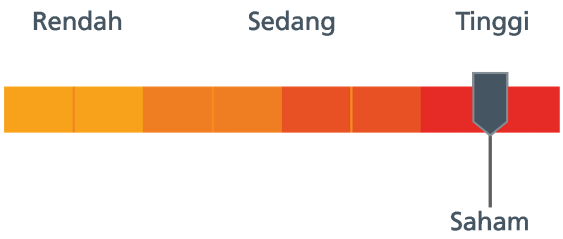

KEBIJAKAN INVESTASI



Efek bersifat ekuitas



Pasar Uang Dalam Negeri

% ALOKASI ASET



KINERJA REKSA DANA

	1 BLN	3 BLN	6 BLN	1 THN	3 THN	5 THN	SEJAK AWAL TAHUN	SEJAK PELUNCURAN
NDESGL_A	4,68%	-2,33%	-4,55%	-6,29%	N/A	N/A	-0,49%	-5,84%
Tolok Ukur	7,84%	0,78%	-2,46%	-3,69%	N/A	N/A	1,96%	4,33%

Kinerja Bulan Tertinggi			Kinerja Bulan Terendah		
	Nov 2023	4,68%		Jun 2022	-6,81%

GRAFIK KINERJA HISTORIS

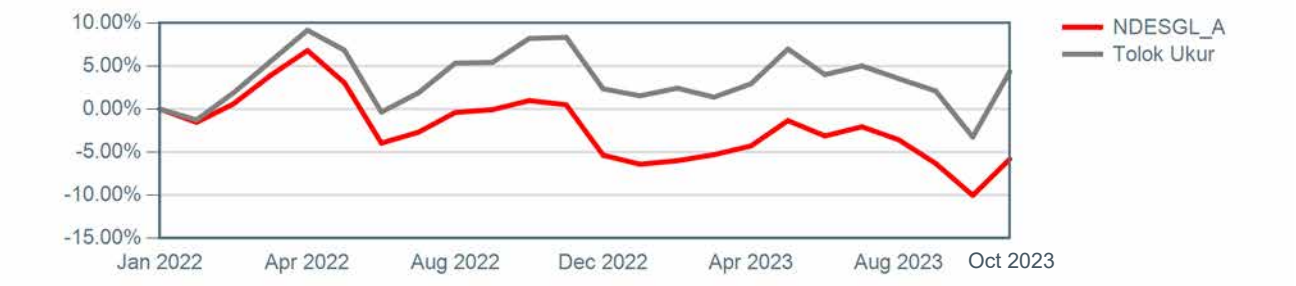

KINERJA BULANAN DALAM 5 TAHUN TERAKHIR

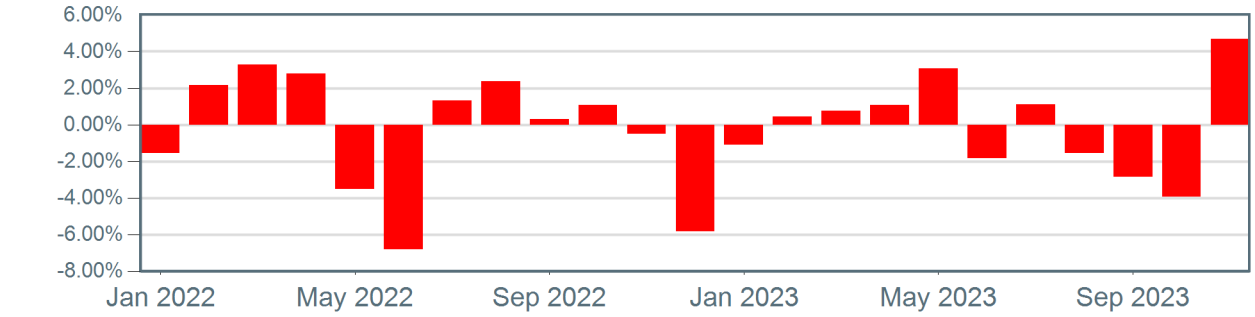

KEPEMILIKAN TERBESAR

(hanya nama sekuritas, menurut abjad)

1.	BANK CENTRAL ASIA Tbk	14.57%
2.	BANK MANDIRI (PERSERO) Tbk	11.02%
3.	BANK NEGARA INDONESIA Tbk	4.82%
4.	BANK RAKYAT INDONESIA (PERSERO) Tbk	14.41%
5.	BUMI SERPONG DAMAI TBK	2.43%
6.	GOTO GOJEK TOKOPEDIA Tbk	10.01%
7.	JASA MARGA (PERSERO) Tbk	3.34%
8.	TELKOM INDONESIA PERSERO TBK PT	8.45%
9.	CHANDRA ASRI PETROCHEMICAL TBK PT	6.64%
10.	UNILEVER INDONESIA Tbk	3.13%

ULASAN PASAR

Indeks IDX ESG Leaders menguat +7.84% di bulan Nov'23, sejalan dengan kenaikan harga aset global lainnya. Keputusan Treasury untuk menerbitkan nominal surat hutang yang jauh lebih kecil daripada ekspektasi pasar, menyebabkan tingkat imbal hasil US 10Y turun dari 4.95% ke 4.35% dan akibatnya, pasar saham seluruh dunia pun ikut naik. IDR menguat sebanyak +2.36% ke 15,484/USD pada periode yang sama. Tingkat volatilitas yang menurun di pasar hutang dan forex, membuat Bank Indonesia lebih tenang dan dapat mempertahankan tingkat suku bunga 7DRRR di 6.00%. Teknologi (+20.5%) merupakan sektor dengan kinerja terbaik selama Nov'23, didorong oleh GOTO (+73%) yang mendapatkan sentimen positif akibat potensi kolaborasi dengan TTS (Tiktok Shop), sedangkan Kesehatan (-5.4%) dan Industrial (-4.5%) merupakan sektor dengan kinerja terburuk.