Fund Fact Sheet, Agustus 2022

Mandiri Indeks FTSE Indonesia ESG (Kelas A)

Reksa Dana Indeks

NAB/unit IDR 1,025.06

Tanggal Laporan
31-Agustus-2022

No. Surat Pernyataan Efektif Reksa Dana
S-1449/PM.21/2021

Tanggal Efektif Reksa Dana
8-Desember-2021

Bank Kustodian
Citibank, Jakarta

Tanggal Peluncuran
17-Mei-2022

Total AUM
IDR 3.13 Miliar

Mata Uang
Indonesian rupiah (IDR)

Periode Penilaian
Harian

Minimum Investasi Awal
IDR 100,000

Jumlah Unit yang Ditawarkan
6,000,000,000 (Enam Miliar)

Imbal Jasa Manajer Investasi
Maks. 1.50% p.a

Imbal Jasa Bank Kustodian
Maks. 0.15% p.a

Biaya Pembelian
Maks. 2.00%

Biaya Penjualan Kembali
Maks. 2.00%

Biaya Pengalihan
Maks. 1.00%

Kode ISIN
IDN000476900

Kode Bloomberg
MANFIGA:IJ

Faktor Risiko Utama

- Risiko Perubahan Kondisi Ekonomi dan Politik
- Risiko Wanprestasi
- Risiko Likuiditas
- Risiko Berkurangnya Nilai Aktiva Bersih Setiap Unit Penyertaan
- Risiko Pembubaran dan Likuidasi
- Risiko Penyesuaian Portfolio Efek dengan Indeks Acuan
- Risiko Terkait dengan Indeks FTSE Indonesia ESG

Periode Investasi

<3 | 3 - 5 | > 5

> 5 : jangka panjang

Tingkat Risiko

tinggi

Keterangan
Reksa Dana FTSE berinvestasi pada Efek Ekuitas dengan kategori saham FTSE Indonesia ESG, segmen Jangka Panjang, dan dikategorikan berisiko tinggi. Investor memiliki risiko atas portofolio saham tersebut.

Informasi Bukti Kepemilikan Reksa Dana
Sesuai peraturan OJK yang berlaku, surat konfirmasi atas transaksi pembelian, penjualan kembali dan pengalihan Reksa dana merupakan bukti hukum yang sah atas kepemilikan Reksa Dana yang diterbitkan dan dikirimkan oleh Bank Kustodian. Dalam hal telah terdapat fasilitas Acuan Kepemilikan Sekuritas (AKSES) Pemegang Unit Penyertaan dapat melihat kepemilikan Reksa Dana melalui laman https://akses.ksei.co.id/.

Tentang Mandiri Investasi

PT Mandiri Manajemen Investasi (Mandiri Investasi) merupakan anak perusahaan dari PT Mandiri Sekuritas yang didirikan pada tanggal 28 Desember 2004. PT Mandiri Sekuritas sendiri adalah perusahaan sekuritas terkemuka di Indonesia dan merupakan anak perusahaan dari PT Bank Mandiri (Persero) Tbk, Bank terbesar milik negara. Mandiri Investasi dan/atau pendahulunya telah mengelola portofolio investasi sejak tahun 1993, dengan Nomor Izin Usaha MI: No. Kep-11/PM/MI/2004. Mandiri Investasi adalah Manajer Investasi lokal terbesar di Indonesia dengan total dana kelolaan sebesar Rp 46.31 Triliun (per 31 Agustus 2022).

Profil Bank Kustodian

Citibank, N.A. telah memiliki persetujuan sebagai Bank Kustodian di bidang Pasar Modal berdasarkan Surat Keputusan Ketua Badan Pengawas Pasar Modal Nomor KEP-91/PM/1991 tanggal 19 Oktober 1991, dan oleh karenanya terdaftar dan diawasi oleh OJK.

Tujuan Investasi

Untuk memberikan hasil investasi yang setara dengan kinerja Indeks FTSE Indonesia ESG yang diterbitkan oleh FTSE Russell.

Kebijakan Investasi*

Pasar Uang dan/atau Deposito	:	0% - 20%
Efek Bersifat Ekuitas	:	Min. 80%

*) Tidak termasuk kas dan setara kas

Komposisi Portfolio*

Efek Bersifat Ekuitas : 99.93%

*) Tidak termasuk kas dan setara kas

Kinerja Portfolio

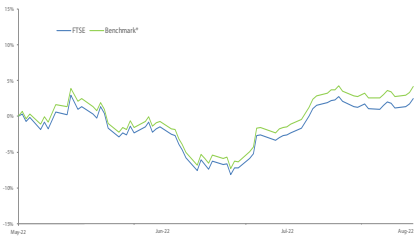

Kinerja Bulanan

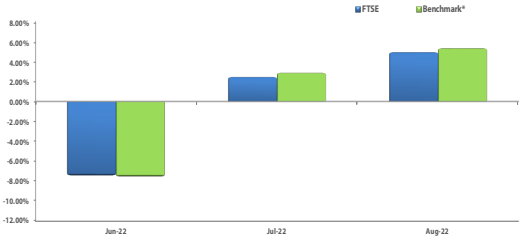

Kepemilikan Terbesar

(Berdasarkan Abjad)

Adaro Energy Tbk.	Saham
Astra International Tbk.	Saham
Bank Central Asia Tbk.	Saham
Bank Mandiri (Persero) Tbk.	Saham
Bank Negara Indonesia (Persero) Tbk.	Saham
Bank Rakyat Indonesia (Persero) Tbk.	Saham
Elang Mahkota Teknologi Tbk.	Saham
Telkom Indonesia (Persero) Tbk.	Saham
Unilever Indonesia Tbk.	Saham
United Tractors Tbk.	Saham

Alokasi Sektor

(5 Sektor Terbesar)

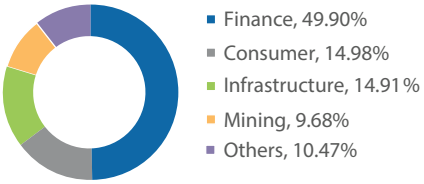

Kinerja - 31 Agustus 2022

		1 Month	3 Months	6 Months	1 Year	3 Years	5 Years	YTD	Since Inception
FTSE	:	4.94%	-0.46%	n.a	n.a	n.a	n.a	n.a	2.51%
Benchmark*	:	5.33%	0.21%	n.a	n.a	n.a	n.a	n.a	4.14%

*FTSE Indonesia ESG

Bulan Terbaik	(Agustus 2022)	4.94%	Reksa dana ini pernah mencapai kinerja 4.94% pada bulan Agustus 2022 dan mencapai kinerja -7.41% pada bulan Juni 2022.
Bulan Terburuk	(Juni 2022)	-7.41%	

ULASAN PASAR

Pasar saham global mengalami koreksi sejak pertengahan Agustus 2022 karena investor mengantisipasi kebijakan The Fed yang akan dikeluarkan. Hal tersebut berbeda dengan indeks saham Indonesia yang dapat berkinerja lebih tinggi pada Agustus 2022. Ada beberapa alasan kami menilai pasar domestik bereaksi positif meski pasar pasar global menghadapi tantangan. Pertama, kinerja fundamental menunjukkan bahwa korporasi Indonesia, terutama sektor perbankan dan komoditas, membaik sesuai prediksi pasar. Oleh karena itu, investor masih terus membeli saham dengan target harga yang belum tercapai dengan valuasi yang relatif ringan. Kedua, RAPBN 2023 yang diusulkan pemerintah menunjukkan kebijakan belanja yang disiplin sekaligus tetap mendorong pertumbuhan diterima dengan baik oleh investor pasar modal. Pendukung terakhir kenaikan pasar saham adalah dinamika nilai tukar Rupiah yang masih tangguh meski dolar AS menguat. Rupiah dapat stabil karena neraca perdagangan Indonesia yang masih kuat dan arus masuk investasi untuk mendorong perekonomian. Selain itu, kami melihat Bank Indonesia akhirnya mulai menaikkan suku bunga acuan sebagai langkah pre-emptive untuk memitigasi potensi inflasi yang lebih tinggi akibat penyesuaian harga BBM bersubsidi. Kami pikir saham domestik belum kehabisan bahan bakar untuk terus melanjutkan kenaikan karena mendekati kuartal terakhir tahun 2022 investor cenderung lebih bullish. Kami melihat normalisasi di berbagai sektor yang berarti akan lebih banyak perusahaan akan mengejar ketertinggalan karena kondisi ekonomi domestik saat ini telah memberi lebih banyak kesempatan untuk bertumbuh dan berekspansi. Kita mungkin melihat koreksi karena investor melakukan realized gain atau menghindari risiko untuk sementara karena berbagai alasan. Namun, kami melihat hal itu dapat membuka peluang bagi investor untuk menambah dana ekuitas secara bertahap sebagai persiapan untuk imbal hasil lebih tinggi di bulan-bulan mendatang.

Rekening Reksa Dana
Citibank, N.A., Cabang Jakarta
RDI MANDIRI INDEKS FTSE IND ESG
0-810734-019

DISCLAIMER

INVESTASI MELALUI REKSA DANA MENGANDUNG RISIKO. SEBELUM MEMUTUSKAN BERINVESTASI, CALON INVESTOR WAJIB MEMBACA DAN MEMAHAMI PROSPEKTUS. KINERJA MASA LALU TIDAK MENJAMIN/MENCERMINKAN INDIKASI KINERJA DI MASA YANG AKAN DATANG. OTORITAS JASA KEUANGAN TIDAK MEMBERIKAN PERNYATAAN MENYETUJUI ATAU TIDAK MENYETUJUI EFEK INI, TIDAK JUGA MENYATAKAN KEBENARAN ATAU KECUKUPAN ISI PROSPEKTUS REKSA DANA INI. SETIAP PERNYATAAN YANG BERTENTANGAN DENGAN HAL-HAL TERSEBUT ADALAH PERBUATAN MELANGGAR HUKUM.

Reksa dana merupakan produk Pasar Modal dan bukan produk yang diterbitkan oleh Agen Penjual/Perbankan. Agen Penjual Efek Reksa Dana tidak bertanggung jawab atas tuntutan dan risiko pengelolaan portofolio reksa dana yang dilakukan oleh Manajer Investasi. Ringkasan informasi produk ini tidak menggantikan Prospektus Reksa Dana dan disiapkan oleh PT Mandiri Manajemen Investasi hanya untuk kebutuhan informasi dan bukan merupakan suatu bentuk penawaran untuk membeli atau permintaan untuk menjual. Seluruh informasi yang terkandung pada dokumen ini disajikan dengan benar. Apabila perlu, investor disarankan untuk meminta pendapat profesional sebelum mengambil keputusan berinvestasi. Kinerja masa lalu tidak serta-merta menjadi petunjuk untuk kinerja di masa mendatang dan bukan juga merupakan perkiraan yang dibuat untuk memberikan indikasi mengenai kinerja atau kecenderungannya di masa mendatang.

OJK OTORITAS JASA KEUANGAN

PT Mandiri Manajemen Investasi terdaftar dan diawasi oleh Otoritas Jasa Keuangan, dan setiap penawaran produk dilakukan oleh petugas yang telah terdaftar dan diawasi oleh Otoritas Jasa Keuangan

PT Mandiri Manajemen Investasi
Menara Mandiri 2 Lantai 15, Jl. Jend. Sudirman Kav. 54-55
Jakarta 12190, Indonesia Call Center: (021) 526 3505

Mandiri investasi | Mandiri.investasi | Mandiri Investasi | moinves

Akses Prospektus dan untuk informasi lebih lanjut melalui website **www.mandiri-investasi.co.id**

reksa dana pahami, nikmati!