Fund Fact Sheet, Januari 2024

Mandiri Indeks FTSE Indonesia ESG (Kelas A)

Reksa Dana Indeks

NAV/Unit Rp. 1.055,17

Tanggal Laporan
31 Januari 2024

No. Surat Pernyataan Efektif Reksa Dana
S-1449/PM.21/2021

Tanggal Efektif Reksa Dana
08 Desember 2021

Bank Kustodian
Bank Citibank

Tanggal Peluncuran
17 Mei 2022

AUM
Rp. 33,18 Miliar

Total AUM Share Class
Rp. 83,74 Miliar

Mata Uang
Indonesian Rupiah (Rp.)

Periode Penilaian
Harian

Minimum Investasi Awal
Rp 100.000

Jumlah Unit yang Ditawarkan
3.000.000.000 (Tiga Miliar)

Imbal Jasa Manajer Investasi
Max. 1,5% p.a

Imbal Jasa Bank Kustodian
Max. 0,15% p.a

Biaya Pembelian
Max. 2%

Biaya Penjualan Kembali
Max. 2%

Biaya Pengalihan
Max. 1%

Kode ISIN
IDN000476900

Kode Bloomberg
MANFIGA:IJ

Manfaat Produk Reksa Dana

- Pengelolaan secara profesional
- Diversifikasi Investasi
- Potensi pertumbuhan nilai investasi
- Kemudahan pencairan investasi

Faktor Risiko Utama

- Risiko Perubahan Kondisi Ekonomi dan Politik
- Risiko Wanprestasi
- Risiko Likuiditas
- Risiko Berkurangnya Nilai Aktiva Bersih Setiap Unit Penyertaan
- Risiko Pembubaran dan Likuidasi
- Risiko Penyesuaian Portfolio Efek dengan Indeks Acuan
- Risiko Terkait dengan Indeks FTSE Indonesia ESG

Periode Investasi

< 3 | 3 - 5 | > 5

> 5 : Jangka Panjang

Tingkat Risiko

Tinggi

Keterangan

Reksa Dana FTSE berinvestasi pada Efek Ekuitas dengan kategori saham FTSE Indonesia ESG, segmen Jangka Panjang, dan dikategorikan berisiko tinggi. Investor memiliki risiko atas portofolio saham tersebut.

Informasi Bukti Kepemilikan Reksa Dana

Sesuai peraturan OJK yang berlaku, surat konfirmasi atas transaksi pembelian, penjualan kembali dan pengalihan Reksa dana merupakan bukti hukum yang sah atas kepemilikan Reksa Dana yang diterbitkan dan dikirimkan oleh Bank Kustodian. Dalam hal telah terdapat fasilitas Acuan Kepemilikan Sekuritas (AKSES) Pemegang Unit Penyertaan dapat melihat kepemilikan Reksa Dana melalui laman https://akses.ksei.co.id/.

Tentang Mandiri Investasi

PT Mandiri Manajemen Investasi (Mandiri Investasi) merupakan anak perusahaan dari PT Mandiri Sekuritas yang didirikan pada tanggal 26 Oktober 2004. PT Mandiri Sekuritas sendiri adalah perusahaan sekuritas terkemuka di Indonesia dan merupakan anak perusahaan dari PT Bank Mandiri (Persero) Tbk, Bank terbesar milik negara. Mandiri Investasi dan/atau pendahulunya telah mengelola portofolio investasi sejak tahun 1993, dengan Nomor Izin Usaha MI: No. Kep-11/PM/MI/2004. Mandiri Investasi adalah salah satu Manajer Investasi lokal terbesar di Indonesia dengan total dana kelolaan sebesar Rp 44,08 Triliun (per 31 Januari 2024).

Profil Bank Kustodian

Citibank, N.A. telah memiliki persetujuan sebagai Bank Kustodian di bidang Pasar Modal berdasarkan Surat Keputusan Ketua Badan Pengawas Pasar Modal Nomor KEP-91/PM/1991 tanggal 19 Oktober 1991, dan oleh karenanya terdaftar dan diawasi oleh OJK.

Tujuan Investasi

Untuk memberikan hasil investasi yang setara dengan kinerja Indeks FTSE Indonesia ESG yang diterbitkan oleh FTSE Russell.

Kebijakan Investasi*

Efek Bersifat Ekuitas	:	Min. 80%
Pasar Uang dan/atau Deposito	:	0% - 20%

*) Tidak termasuk kas dan setara kas

Komposisi Portfolio*

Saham	:	99,62%
Deposito	:	0,00%

*) Tidak termasuk kas dan setara kas

Kinerja Portfolio

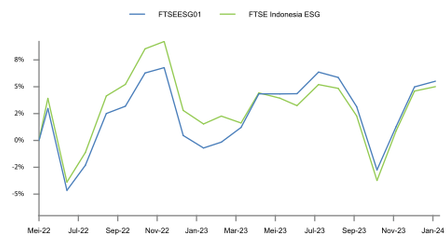

Kinerja Bulanan

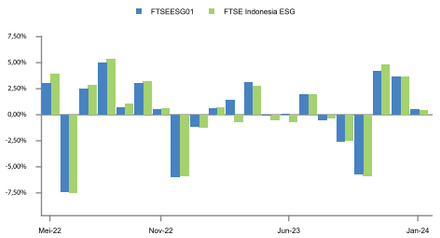

Kepemilikan Terbesar

(Berdasarkan Abjad)

Astra International Tbk	Saham	3,22%
Bank Central Asia Tbk.	Saham	24,39%
Bank Mandiri (Persero) Tbk.	Saham	12,64%
Bank Negara Indonesia (Persero) Tbk.	Saham	4,32%
Bank Rakyat Indonesia (Persero) Tbk.	Saham	20,12%
GoTo Gojek Tokopedia Tbk.	Saham	2,91%
Indofood Sukses Makmur Tbk.	Saham	2,24%
Merdeka Copper Gold Tbk.	Saham	2,43%
Sumber Alfaria Trijaya Tbk.	Saham	2,39%
Telkom Indonesia (Persero) Tbk.	Saham	9,23%

Alokasi Sektor

(5 Sektor Terbesar)

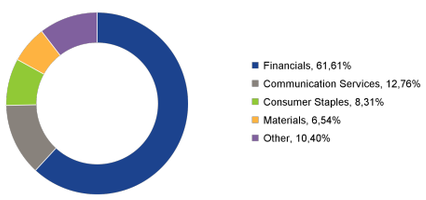

Kinerja - 31 Januari 2024

		1 Bulan	3 Bulan	6 Bulan	1 Tahun	3 Tahun	5 Tahun	Dari Awal Tahun	Sejak Pembentukan
FTSEESG01	:	0,50%	8,49%	-0,80%	6,26%	n.a.	n.a.	0,50%	5,52%
Benchmark*	:	0,40%	9,08%	-0,18%	3,42%	n.a.	n.a.	0,40%	5,01%

*FTSE Indonesia ESG

Kinerja Bulan Terbaik	(Agustus 2022)	4,94%
Kinerja Bulan Terburuk	(Juni 2022)	-7,41%

Reksa dana ini pernah mencapai kinerja 4,94% pada bulan Agustus 2022 dan mencapai kinerja -7,41% pada bulan Juni 2022.

Ulasan Pasar

Pada awal tahun 2024, JCI bergerak stabil, namun berbeda dengan harapan sebagian besar investor akan terjadinya Efek Januari. Sementara itu, indeks utama global, terutama di negara-negara maju, mencapai level tertinggi sepanjang masa. Dua faktor berkontribusi pada kondisi pasar ekuitas domestik yang tertahan adalah kecenderungan aliran dana yang lebih tinggi ke pasar saham negara maju karena antisipasi perubahan kebijakan moneter dan kekhawatiran terkait risiko politik dalam pemilihan Indonesia yang akan datang. Pada pertemuan FOMC bulan Januari, Federal Reserve secara bulat memilih untuk keempat kalinya berturut-turut untuk mempertahankan tingkat Federal Funds Rate (FFR) pada 5,5%. Meskipun mengakui kondisi ekonomi yang positif, the Fed menekankan perlunya bukti lebih lanjut mengenai penurunan inflasi yang berkelanjutan. Meskipun bersikap hati-hati, komite menilai risiko mencapai target di pasar ketenagakerjaan dan inflasi sedang bergerak menuju keseimbangan yang lebih baik. Hal ini mengindikasikan bahwa the Fed berusaha mencapai keseimbangan yang baik dengan mengecilkan kecenderungan menaikan FFR namun juga tidak akan segera melonggarkan kebijakan moneter. Sebaliknya, pasar domestik dihadapkan dengan berita terkait Pemilu yang lebih atau kurang menciptakan ketidakpastian bagi para investor. Namun, kami melihat risiko politik ini hanya bersifat sementara dan kami memiliki pandangan jangka panjang bahwa Indonesia akan menuju masa depan yang lebih cerah melalui pemerintahan yang baru. Oleh karena itu, kami mendorong investor untuk mengumpulkan lebih banyak kelas aset saham karena Indonesia dapat memberikan pertumbuhan yang lebih baik pada tahun ini dibandingkan tahun sebelumnya. Ke depan, pemerintah akan menyalurkan lebih banyak bantuan sosial untuk mendukung daya beli. Selain itu, Bank Indonesia kemungkinan akan menurunkan persyaratan Giro Wajib Minimum di sistem perbankan yang dapat mendorong pertumbuhan pinjaman kredit. Hal tersebut merupakan langkah pertama sebelum BI menurunkan tingkat suku bunga acuannya di semester kedua tahun ini menyusul pemangkasan FFR AS. Sektor-sektor yang terlihat menguntungkan dalam portofolio kami adalah perbankan, barang konsumen, ritel, dan properti, sejalan dengan kondisi makroekonomi yang diantisipasi.

Rekening Reksa Dana

Citibank N.A., Indonesia

RDI MANDIRI INDEKS FTSE IND ESG

0-810-734-019

DISCLAIMER

INVESTASI MELALUI REKSA DANA MENGANDUNG RISIKO. SEBELUM MEMUTUSKAN BERINVESTASI, CALON INVESTOR WAJIB MEMBACA DAN MEMAHAMI PROSPEKTUS. KINERJA MASA LALU TIDAK MENJAMIN/MENCERMINKAN INDIKASI KINERJA DI MASA YANG AKAN DATANG. OTORITAS JASA KEUANGAN TIDAK MEMBERIKAN PERNYATAAN MENYETUJUI ATAU TIDAK MENYETUJUI EFEK INI, TIDAK JUGA MENYATAKAN KEBENARAN ATAU KECUKUPAN ISI PROSPEKTUS REKSA DANA INI. SETIAP PERNYATAAN YANG BERTENTANGAN DENGAN HAL-HAL TERSEBUT ADALAH PERBUATAN MELANGGAR HUKUM.

Reksa dana merupakan produk Pasar Modal dan bukan produk yang diterbitkan oleh Agen Penjual/Perbankan. Agen Penjual Efek Reksa Dana tidak bertanggung jawab atas tuntutan dan risiko pengelolaan portofolio reksa dana yang dilakukan oleh Manajer Investasi. Ringkasan informasi produk ini tidak menggantikan Prospektus Reksa Dana dan disiapkan oleh PT Mandiri Manajemen Investasi hanya untuk kebutuhan informasi dan bukan merupakan suatu bentuk penawaran untuk membeli atau permintaan untuk menjual. Seluruh informasi yang terkandung pada dokumen ini disajikan dengan benar. Apabila perlu, investor disarankan untuk meminta pendapat profesional sebelum mengambil keputusan berinvestasi. Kinerja masa lalu tidak serta-merta menjadi petunjuk untuk kinerja di masa mendatang dan bukan juga merupakan perkiraan yang dibuat untuk memberikan indikasi mengenai kinerja atau kecenderungannya di masa mendatang.

REKSA DANA INDEKS MANDIRI FTSE INDONESIA ESG (selanjutnya di sebut "Reksa Dana") ini telah dikembangkan secara eksklusif oleh PT MANDIRI MANAJEMEN INVESTASI. Reksa Dana ini tidak memiliki kaitan atau sponsor dari London Stock Exchange Group plc dan entitas anak perusahaan yang dimilikinya (secara kolektif disebut sebagai "Grup LSE"). FTSE Russell merupakan nama dagang dari beberapa perusahaan dalam Grup LSE. Seluruh hak atas FTSE INDONESIA ESG INDEX ("Indeks") berada pada perusahaan Grup LSE yang memiliki Indeks tersebut. FTSE Russell merupakan merek dagang dari perusahaan Grup LSE yang relevan dan digunakan oleh perusahaan Grup LSE lainnya berdasarkan lisensi. Indeks dihitung oleh FTSE International Limited atau afiliasinya, agen, atau mitra atas nama mereka. Grup LSE tidak menerima tanggung jawab apapun terhadap pihak mana pun yang timbul dari (a) penggunaan, kepercayaan, atau kesalahan dalam Indeks atau (b) investasi atau operasional Reksa Dana. Grup LSE tidak membuat klaim, prediksi, jaminan, atau representasi apapun mengenai hasil yang akan diperoleh dari Reksa Dana atau kesesuaian Indeks untuk tujuan yang ditetapkan oleh PT MANDIRI MANAJEMEN INVESTASI.

PT Mandiri Manajemen Investasi terdaftar dan diawasi oleh Otoritas Jasa Keuangan, dan setiap penawaran produk dilakukan oleh petugas yang telah terdaftar dan diawasi oleh Otoritas Jasa Keuangan

PT Mandiri Manajemen Investasi
Menara Mandiri 2 Lantai 15, Jl. Jend. Sudirman Kav. 54-55
Jakarta 12190, Indonesia Call Center: (021) 526 3505

Mandiri investasi | Mandiri.investasi | Mandiri Investasi | moinves

Akses Prospektus untuk informasi lebih lanjut melalui website **www.mandiri-investasi.co.id**